

# Fickdata






# 1977



Sverige

2:a uppl.

# VOLVO

Typspecifikationer och data	Modell	Produktnr.	Pris	Växel- låda	Bakaxel- utväxling	Tjänste- vikt ca kg	Motor hk DIN- v/min kW DIN-v/sek	Vridmoment kpm DIN-v/min Nm DIN-v/sek	Kompr.	Däck
Volvo 66 DL B 13 	642 DL aut.	642 940 2191		CVT*	4,51:1	940	57/5200 42/87	9,6/2800 94/48	8,5:1	135 SR 14 4 J-14
	643 DL aut.	643 940 2191		CVT	4,51:1	970				155 SR 13 4,5 JJ-13
Volvo 343 DL B 14 	343 DL aut.	343 510 2191		CVT	4,51:1	1090	70/5500 51,4/92	11,0/3500 108/58	9,5:1	155 SR 13 5 J-13
Volvo 244 L B 19 A 	244 L	244 210 1111		M45	3,91:1	1340	90/5000	15,5/2500	8,5:1	165 SR 14
	244 L aut.	244 210 1181		BW55	3,91:1	1350	66/83	152/42		5 J-14
	244 L aut./h-styrd	244 210 1182		BW55	3,91:1	1350				
Volvo 245 L B 21 A 	245 L	245 410 1111		M45	3,73:1	1395	100/5250	17,3/3000	8,5:1	185 SR 14
	245 L aut.	245 410 1181		BW55	3,73:1	1410	74/88	170/50		5,5 J-14
	245 L aut./h-styrd	245 410 1182		BW55	3,73:1	1410				
Volvo 242/244/245 DL B 21 A 	242 DL	242 410 2111		M45	3,73:1	1320	100/5250	17,3/3000	8,5:1	175 SR 14
	244 DL	244 410 2111		M45	3,73:1	1340	74/88	170/50		5 J-14
	244 DL aut.	244 410 2181		BW55	3,73:1	1350				
	244 DL solt.	244 410 2211		M45	3,73:1	1345				
	244 DL solt./o-drive	244 410 2221		M46	3,73:1	1370				
	244 DL solt./aut.	244 410 2281		BW55	3,73:1	1360				
	245 DL	245 410 2111		M45	3,73:1	1400				
	245 DL o-drive	245 410 2121		M46	3,73:1	1410				185 SR 14
	245 DL aut.	245 410 2181		BW55	3,73:1	1400				5,5 J-14




\*) Continuous variable transmission

## Färg- och Klädselprogram

Variant	Volvo 66 DL	Volvo 343 DL	Volvo 244/245 L	Volvo 242/244 DL	Volvo 245 DL	Volvo 244/264 GL	Volvo 265 GL	Volvo 264 GLE
Klädsel ▶ Lackering ▼	Tyg	Tyg	Tyg/Vinyl	Tyg	Tyg	Plysch	Läder	Plysch
Röd	Svart	Brun	-	-	-	-	-	-
Beige	Grön	Grön	-	-	-	-	-	-
Brun	Beige	Beige	-	-	-	-	-	-
Gul	Svart	Brun	-	-	-	-	-	-
Blå metallic	Beige	Brun	-	-	-	-	-	-
Grön metallic	Grön	Grön	-	-	-	-	-	-
Vit	-	-	Blå	Röd	Röd	Mörkblå	Brun	-
Blå	-	-	Blå	Blå	Blå	Ljusgrå	Brun	-
Mörkblå	-	-	Blå	Blå	Blå	Ljusgrå	Brun	Ljusgrå
Grön	-	-	Beige	Ljusbeige	Brun	-	-	-
Rödbrun	-	-	Beige	Brun	Brun	-	-	-
Mörkröd	-	-	Beige	Röd	Röd	-	-	-
Beige	-	-	Beige	Brun	Brun	-	-	-
Gul	-	-	Beige	Brun	Brun	-	-	-
Blå metallic	-	-	-	Blå*	Blå	Mörkblå	Brun	Mörkblå
Ljusgrön metallic	-	-	-	Brun*	Brun	Ljusgrå	Brun	Ljusgrå
Beige metallic	-	-	-	Blå*	Blå	Mörkblå	Brun	Mörkblå

\* Gäller 244 DL med soltak



Typspecifikationer och data		Modell	Produktnr.	Pris	Växel-låda	Bakaxel-utväxling	Tjänste-vikt ca kg	Motor hk DIN-v/min kW DIN-v/sek	Vridmoment kpm DIN-v/min Nm DIN-v/sek	Kompr.	Däck
Volvo 244 GL B 21 E 	244 GL solt.	244 440 3211			M45	3,73:1	1370	123/5500	17,3/3500	9,3:1	185/70 SR 14 5,5 J-14
	244 GL solt./o-drive	244 440 3221			M46	3,73:1	1380	90/92	170/58		
	244 GL solt./aut.	244 440 3281			BW55	3,91:1	1380				
Volvo 264/265 GL B 27 A 	264 GL solt./o-drive	264 610 3221			M46	3,73:1	1440	125/5250	20,0/3500	8,7:1	185/70 HR 14 5,5 J-14 185 SR 14 5,5 J-14
	264 GL solt./aut.	264 610 3281			BW55	3,54:1	1430	92/88	196/58		
	265 GL o-drive	265 610 3121			M46	3,73:1	1480				
	265 GL aut.	265 610 3181			BW55	3,54:1	1460				
Volvo 264 GLE B 27 E 	264 GLE solt./aut.	264 640 4231			BW55	3,54:1	1470	140/6000	20,8/3000	8,7:1	185/70 HR 14 5,5 J-14
								103/100	204/50		

\* 3-dörrar \*\* max. 2-dörrar

Mått i cm	Hjulbas	Total längd	Total bredd	Total höjd	Spårvidd fram-bak	Framsättesbredd i axelhöjd-höfthöjd	Baksättesbredd i axelhöjd-höfthöjd	Framstol bredd-djup	Baksäte djup	Takhöjd framsäte-baksäte	Lastningshöjd	Max. bredd bagageutrymme	Höjd baklucka	Bagageutrymme längd max-min						
Volvo 66	225	390	154	138	131-124	128-125	120-125	48-45	50	98-97	66*	105/125*	90*	135-85*/79**						
Volvo 343	240	419	166	139	135-138	141-130	136-136	52-45	48	98-93	72	138	95	150-94						
Volvo 242	264	490	171	144	142-135	138-143	135-136	56-47	47	95-87		155		121						
Volvo 244																				
Volvo 245, 265				146					143-136						43	95-95	59	142	78	188-113
Volvo 264				144											47	95-87		155		121

Kodnyckel 66-, 34-, 240- och 260-serien.	Vagnstyp	Motor	Utförande	Karossutförande	Växellåda	Styrning	Ex.: 244-4102211; 642-9402191			
	642 - 643 - 343 - 242 - 244 - 245 - 264 - 265 -	940 = B13 510 = B14 210 = B19A 410 = B21A 440 = B21E 640 = B27E 610 = B27A	1 = L 2 = DL 3 = GL 4 = GLE	1 = Utan soltak 2 = Med soltak	1 = M45 2 = M43 8 = BW55 9 = CVT	1 = Vänsterstyrd 2 = Högerstyrd	B21 A DL Mtl M45 V-styrd 244- 410 2 2 1 1 Motor Steglös B13 DL Utl vxl. V-styrd 642- 940 2 1 9 1 Mtl = Med taklucka Utl = Utan taklucka			