

# VOLVO 1973








SVERIGE

ENDAST FÖR  
INTERNET BRUK

LACKERING KLÄDSEL PÅ SITTYTAN





	Volvo 142/145	Volvo 142/144	Volvo 145 de Luxe	Volvo 145 de Luxe med E-motor	Volvo 142/144 Grand Luxe	Volvo 164/164 E	Volvo 1800 ES
Vit	Tyg/Vinyl	Tyg	Tyg	Tyg	Läder	Läder	Läder
Mörkblå	Svart	Röd	Röd	—	Svart	Blå	Blå
Mörkgrön	—	Blå	Blå	—	Svart	Vinröd	—
Röd	Svart	Mellanbrun	Mörkbrun	—	—	Läderfärg	Läderfärg
Ljugal	Svart	Röd	Röd	—	—	—	Svart
Ljusgrön	Svart	Mörkbrun	Mörkbrun	—	Svart	—	Svart
Orange	Svart	Ljusgrön	Mörkbrun	—	Svart	—	—
Ljusblå metallic	—	Mörkbrun	Mörkbrun	Mörkbrun	Svart	Svart	Svart
Grönblå metallic	—	—	—	Mörkbrun	Svart	Blå	Svart
Vinröd	—	—	—	Mörkbrun	Svart	Läderfärg	Läderfärg
	—	—	—	—	—	Vinröd	—

## Typspecifikationer och data

	Modellserie	Motor hk SAE-v/min hk DIN-v/min kW DIN-v/sek	Vridmoment kpm SAE-v/min kpm DIN-v/min Nm DIN-v/sek	Kompres- sionsför- hållande	Växellåda	Bakaxel- utväxling	Däck	Tjänstevikt ca kg	Order nr	Pris	
	Volvo 142/145										
	142	B20A			M40	4,10:1	165 SR 15	1230	142-1241		
	142 automatic	90-4800	16,5-3000	8,7:1	BW 35	4,10:1		1245	142-1261		
	145	82-4700	16,0-2300		M40	4,30:1	165 SR 15	1320	145-1241		
145 automatic	60-78	157-38		BW 35	4,10:1	förstärkta	1335	145-1261			
	Volvo 145 T										
	145 T	B20A			M40	4,30:1	175 SR 15 förstärkta	1330	145-1141		
	145 T automatic	90-4800	16,5-3000	8,7:1	BW 35	4,10:1		1345	145-1161		
		82-4700	16,0-2300								
	60-78	157-38									
	Volvo 142/144 de Luxe										
	142 de Luxe	B20A			M40	4,10:1	165 SR 15	1250	142-1341		
	142 de Luxe automatic	90-4800	16,5-3000	8,7:1	BW 35	4,10:1		1265	142-1361		
	144 de Luxe	82-4700	16,0-2300		M40	4,10:1		1280	144-1341		
144 de Luxe automatic	60-78	157-38		BW 35	4,10:1	1295		144-1361			
	Volvo 142/144/145 de Luxe										
	142 de Luxe	B20B			M40	4,10:1	165 SR 15	1255	142-3341		
	142 de Luxe automatic	118-5800	17,0-3500	9,3:1	BW 35	4,10:1		1270	142-3361		
	142 de Luxe soltak	100-5500	15,5-3500		M40	4,10:1		1265	142-3541		
	142 de Luxe soltak/automatic	74-92	152-58		BW 35	4,10:1		1280	142-3561		
	144 de Luxe				M40	4,10:1		1285	144-3341		
	144 de Luxe automatic				BW 35	4,10:1		1300	144-3361		
	144 de Luxe soltak				M40	4,10:1		1295	144-3541		
	144 de Luxe soltak/automatic				BW 35	4,10:1		1310	144-3561		
	145 de Luxe				M40	4,30:1		165 SR 15	1345	145-3341	
	145 de Luxe automatic				BW 35	4,10:1		förstärkta	1360	145-3361	
	Volvo 145 de Luxe										
	145 de Luxe automatic	B20E			BW 35	4,10:1	165 SR 15 förstärkta	1360	145-4361		
		135-6000	18,0-3500	10,5:1							
		124-6000	17,0-3500								
	91-100	167-58									



## Typspecifikationer och data

	Modellserie	Motor hk SAE-v/min hk DIN-v/min kW DIN-v/sek	Vridmoment kpm SAE-v/min kpm DIN-v/min Nm DIN-v/sek	Kompres- sionsför- hållande	Växellåda	Bakaxel- utväxling	Däck	Tjänstevikt ca kg	Order nr	Pris	
	Volvo 142/144 Grand Luxe	142 Grand Luxe	B20E	10,5:1	M40	4,10:1	165 SR 15	1280	142-4841		
		142 Grand Luxe overdrive	135-6000		18,0-3500	M41		4,30:1	1295		142-4851
		142 Grand Luxe automatic	124-6000		17,0-3500	BW 35		4,10:1	1295		142-4861
		144 Grand Luxe soltak	91-100		167-58	M40		4,10:1	1290		144-4941
		144 Grand Luxe soltak/overdrive				M41		4,30:1	1305		144-4951
		144 Grand Luxe soltak/automatic				BW 35		4,10:1	1305		144-4961
	Volvo 164	164	B30A	9,3:1	M400	3,54:1	175 SR 15	1440	164-1341		
		164 automatic	145-5500		22,5-3000	BW 35		3,54:1	1460		164-1361
			130-5000		21,0-2500						
	Volvo 164 E	164 E	B30E	10,0:1	M400	3,54:1	175 HR 15	1450	164-4341		
		164 E overdrive	175-5800		24,5-2500	M410		3,54:1	1465		164-4351
		164 E automatic	160-5500		23,5-2500	BW 35		3,31:1	1470		164-4361
		164 E soltak	118-92		230-42	M400		3,54:1	1460		164-4541
		164 E soltak/overdrive				M410		3,54:1	1475		164-4551
		164 E soltak/automatic				BW 35		3,31:1	1480		164-4561
	Volvo 1800 ES	1800 ES overdrive	B20E	10,5:1	M41	4,30:1	185/70 HR 15	1270	183-4351		
		1800 ES automatic	135-6000		18,0-3500	BW 35		3,91:1	1270		183-4361
			124-6000		17,0-3500						
		91-100	167-58								

## MÅTT I CM

	Hjulbas	Total längd	Total bredd	Total höjd	Spårvidd fram-bak	Framsättes- bredd i axelhöjd- höfthöjd	Baksättes- bredd i axelhöjd- höfthöjd	Framstol bredd- djup	Baksäte djup	Takhöjd framsäte- baksäte	Lastnings- höjd	Max. bredd bagage utrymme	Höjd baklucka	Bagage- utrymme längd max-min
Volvo 142 de Luxe	262	463	171	144	135	138-142	136-136	57-49	47	95-89	59	142	78	188-113
Volvo 144 de Luxe						139-143	139-143							
Volvo 145 de Luxe						145	135-143							
Volvo 164/164 E	272	472		144		139-143	139-143			95-89		155		121
Volvo 1800 ES	245	439	170	128	132	125-137	125-102	50-49	33	93,5-83	78	125	40	152-83