

Volvo Original Tillbehör - för er som kräver lite extra



Din Volvo är gjord för att Du skall kunna åka bekvämt, tryggt och säkert. Volvo Original Tillbehör är till för Dig som ställer speciella krav på Din Volvo.

För Dig som måste anpassa bilen efter särskilda behov.

Och för Dig som vill göra Din Volvo extra bekväm, lyxig och personlig.

Volvo Original Tillbehör är noggrant testade, utprovade och i många fall konstruerade av Volvo.

Säkerhet

1. Stenskydd

Skyddar bakomvarande fordon och din egen bils bakre underrede mot stenskott.

2. Nackskydd i baksätet



Ger ett bra skydd vid påkörning bakifrån och extra komfort vid långa resor. (Kan levereras från jan. 1975.) Nackskydd finns även till tidigare årsmodeller.

3. Skyddsnät

Tillverkat av nylon. Fastspänt på förkromrat stålrör. Hindrar bagage att åka framåt vid häftig inbromsning. Passar Volvo 145, 245.

4. Hundnät

Tillverkat av metalltråd, svetsad på en stålrörssram. Passar Volvo 145, 245.





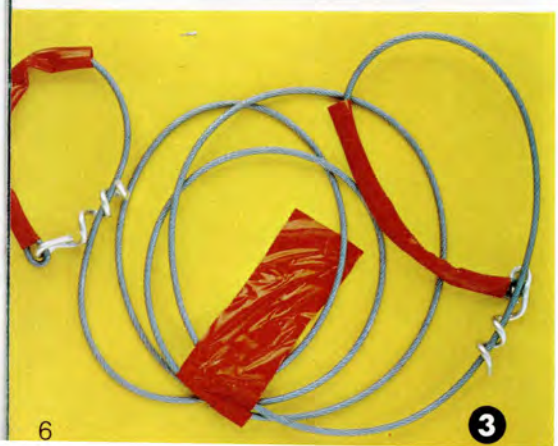
1



4



2



6

3

1. Solskydd

Ger ökat solskydd. Lättmonterat. Passar 164 från 1974 års modell samt 242, 244, 264.

2. Bogserlina

5 m. Tillverkad av polyeten. Varningsflagga i mitten. Tål belastning upp till 1800 kg.

3. Bogserwire

5 m. Plastöverdragen. Extra plastskydd i ändarna. Varningsflagga i mitten. Tål belastning upp till 1800 kg.

4. Brandsläckare

Släckaren har manometer och är fylld med 1 kg högeffektivt pulver.

5. Låsbart tanklock

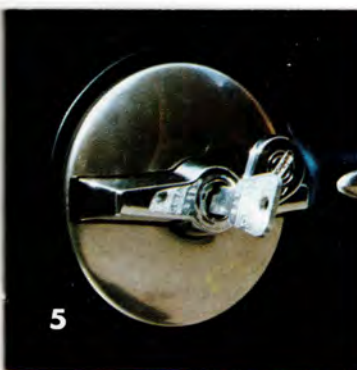
Rostfritt stål. Tom 1973 års modeller.

6. Låsbart tanklock


Tillverkat av pressgjuten zinkplåt. Ytterhöljet överdraget med rött nylonmaterial. Från 1974 års modeller.

7. Låsbart tanklock

Mattförkromat. Från 1974 års modeller.



5



6



7



8



9

8. Intervallomkopplare för vindrutetorkare

Reglerar steglöst vindrutetorkarnas hastighet. Särskilt lämplig i dimma och duggregn.

9. Reglerbar backspegel

Ställs in från kupén. Från 1974 års modeller.

10. Skärmspegel

Monteras långt fram på skärmen. Fjädrande.

11. Husvagnsspegel

Teleskopiskt utdragbar. Fjädrande. Spegel av blåtonat, bländfritt glas.

12. Reflex för stötfångare

Från 1974 års modeller.



10



11



12

Säkerhet barnfamilj

1, 2. Barnstol för fram- och baksäte

Små barn som åker bil skall sitta i en säker barnstol. Volvos barnstol skyddar barn ända tills de är 117 cm långa, dvs normalt upp i sexårsåldern. Stolen placeras bakåtvänd i fram- eller baksätet på någon minut. Testad i krockprov vid 50 km/tim. (För 1975 års modeller leverans okt. 1974)

3. Barnbänk

Fyller upp utrymmet mellan fram- och baksätet. Ger en skön, bred och säkrare plats för era barn att sova på under långfärder.


4. Barnskydd

Fyller ut mellanrummet mellan framstolarna och hindrar barnet från att åka fram vid inbromsning. Formskummad plast. Infästning sker i stolramen. Lätt att montera. From 1975 års modeller.

5. Extrasäte för Volvo 145, 245.

Sätet monteras bakåtvänt i bilen. Har armstöd, nackskydd och säkerhetsbälte. Sätet går lätt att fälla ned i durken. Ni har ett lika stort och rymligt bagageutrymme som tidigare.





Sport

1. GT-ratt

Uppfyller höga säkerhetskrav. Klädd med behagligt material i svart läderimitation. Stötupptagande. Graverat och förgyllt GT-emblem i rattens centrum. From 1973 års modeller.

2. Varvräknare

Hjälper dig att växla vid rätt varvtal. Monteras i uttag på instrumentbrädan. From 1973 års modeller.

3. GT-instrument

Med hastighetsmätare, varvräknare, voltmätare, temperurmätare, oljetrycksmätare och bränslemätare. Lättavlästa gula siffror mot svart bakgrund – reflexfritt, matt-slipat glas.

4. GT-fälg

5,5" x 14. Tillverkad av aluminiumlegering. Vikt 5,8 kg. Extra höga krav på rundhet och styrka. From 1975 års modeller.

5. GT-fälg

5,5" x 15. Tillverkad av aluminiumlegering. Vikt 5,9 kg. Extra höga krav på rundhet och styrka. To m 1974 års modeller.

6. GT-stötdämpare

Ger särskilt god stabilitet vid höga farter. Alla fyra stötdämparna bör bytas samtidigt.

7. Växelspaksknopp

Har infällt Volvo-emblem. Skinnklädd med skönt, säkert grepp.




8. GT-stripes

Fluorescerande, svart eller vit.



Volvo Luftkonditionering - nu med 15% större kapacitet mot...

...fukt



...värme



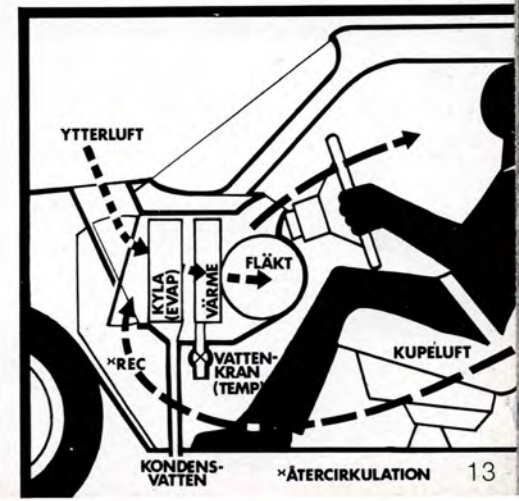
...dålig luft



Så här fungerar Volvo Luft- konditionering

Du trycker på knappen. Luften sugts ut ur kupén, in i den så kallade evaporatorn, där den kyls, avfuktas och blandas med 10% ny luft. Evaporatorn fungerar även som ett våfilter och ser till att luften renas till viss del från damm och andra fasta partiklar. I cellpaketet får sedan luften den temperatur du vill ha, innan den återvänder till kupén genom fyra munstycken på instrumentbrädan. Om du önskar kan du välja upp till 100% luft utifrån, men får då något lägre kylkapacitet.

Volvo Luftkonditionering är konstruerad av Volvo för att ge bästa effekt i Volvo-bilen mot värme, fukt och dålig luft. Luftkonditioneringen är en sk combined unit, vilket innebär att den kan användas tillsammans med bilens ordinarie värmesystem, t ex vid rå, fuktig väderlek. Vissa Volvomodeller är förberedda för eller har Volvo Luftkonditionering som standard. Övriga modeller kan förses med Volvo Luftkonditionering om bilen beställas i ett utförande, där den är förberedd för Volvo Luftkonditionering.





Edition Peters



4



5



1



2



3

Ljud

För att underlätta monteringen av Volvo Radio och Volvo Stereo är 1975 års Volvo-bilar konstruerade med ett förvaringsfack på instrumentbrädan, som kan användas som uttag vid montering av radio. Radion kopplas snabbt och skjuts in på ett spår i uttaget. Svårare är det inte! Alla apparater har 24 månaders garanti.

1. Volvo Radio FM/AM

För områden med utbyggt FM-nät. Tryckknappar för snabbinställning av tre stationer på FM-bandet och två mellanvågsstationer på AM-bandet.

2. Volvo Radio FM/MW/LW

Exklusiv trebandare som ger ett stort urval även av utländska stationer. Tryckknappar för snabbinställning av två FM-stationer, två MW-stationer och en LW-station.

3. Volvo Radio MW/LW

För områden med dåligt utbyggt FM-nät. Även utmärkt för avlyssning av utländska stationer. Tryckknappar för snabbinställning av tre MW-stationer och två LW-stationer.

Volvo 8 Stereo

Kombinerad radio och stereobandspelare för 8-spårsband. Den höga bandhastigheten ger bästa ljudkvalitet. När bandet skjuts in kopplar radion automatiskt ifrån och bandspelaren på. Med en knapp skiftar ni musikstycke mellan bandets fyra kanaler. Levereras med två högtalare, monterings- och avstörningsdetaljer samt provband med musik. Volvo 8 Stereo finns med olika utföranden av radiodelen.

(Kan levereras från okt. 1974.)

4. FM/MPX

För områden med utbyggt FM-nät. Tryckknappar med snabbinställning av fem FM-stationer. Klar för stereosändningar enligt pilottonssystemet. Mono-stereo-omkopplare.

5. MW/LW

För områden med dåligt utbyggt FM-nät. Tryckknappar för snabbinställning av tre MW-stationer och två LW-stationer.

6. Extra högtalare/bakhylla

För radio och stereo. Ger bättre ljudupplevelse för baksätesspassagerare.

7. Extra högtalare/dörr

För radio. Ger ökat ljudomfång.



6



7

Volvo 4 Stereo

Kombinerad radio och stereobandspelare för 4-spårskassetter, den vanligast förekommande bandtypen för hemmabruk. När kassetten skjuts in kopplas radion automatiskt ifrån och bandspelaren på. Med en

knapp skiftas mellan bandets två kanaler. Bandspelaren är utrustad med auto-reverse, vilket innebär att du aldrig behöver vända bandet. Levereras med två högtalare, monterings- och avstörningsdetaljer. Dessutom en kassett med musik. Volvo 4 Stereo finns med olika utföranden av radiodelen.

1. FM/AM

För områden med utbyggt FM-nät.

2. MW/LW

För områden med dåligt utbyggt FM-nät. Ger god mottagning även av utländska stationer.

3. FM/AM/MPX

Klar för stereosändningar på FM-bandet enligt pilottonssystemet.

4. Volvo Compact

Bilbandspelare för 4-spårskassetter. Ett utmärkt komplement för er som redan har radio i bilen. Bandspelaren levereras komplett med två stereohögtalare för dörrmontage samt monteringsdetaljer.

5. Motordriven antenn

Antennhöjden ställs in från förarplatsen. Antennen monteras på vänster bakskärm. Antennhöjden kan regleras upp till 1020 mm.

6. Potentiometer för radio

För radio med en extra högtalare. Ljudet kan steglöst ställas in på önskad ljudnivå på främre och bakre högtalare.




7. Antenner

Antenner finns i flera utföranden. Fjädrande topp- eller teleskopantenner

och antenner för torped eller stolpe. Det är viktigt att du rådfrågar din Volvo-handlare så att du får rätt antenn till rätt radio.

Omkopplare för stereo

För stereo med 4 högtalare, två fram och två bak. Reglerar ljudnivån mellan främre resp. bakre högtalare.



Ljus

1. Fjärrljus

Fjärrljus ger ett koncentrerat ljusfält. Rektangulära med vitt eller gult glas. Runda med vitt glas.

2. Dimljus

Dimljus ger ett brett och lågt ljusfält. Rektangulära med vitt eller gult glas. Runda med vitt glas.

3. Dimbakklys

(ej Sverige)

4. Grill med extraljus

Lamporna sitter väl skyddade i grillen, vilket minskar risken för stöld och åverkan. Komplet med fjärr- eller dimljus. From 1975 års modeller. 240-serien.

5. Grill med extraljus

Lamporna sitter väl skyddade i grillen, vilket minskar risken för stöld och åverkan. Komplet med fjärr- eller dimljus. Tom 1974 års modeller. 140-serien.

6. Strålkastartorkare med spolare

Rena strålkastare ökar sikten och därmed trafiksäkerheten. (Nedsnudsade strålkastare kan försämra sikten ända upp till 80%). Standard i många länder.

7. Extra glödlampor

Extra glödlampor och säkringar finns som komplett sats i praktiskt, stötsäkert etui.



1



1



2



2



3



4



5



6



7



1. Kontaktpanel

En extra panel med tre strömbrytare och kontrollampa.

2. Bagagerumsbelysning


Lampan tänds automatiskt när bakluckan öppnas.

3. Motorrumsbelysning

Lampan tänds automatiskt när motorhuven öppnas.

4. Kabelsats för extraljus.


Består av kabelmatta, relä och kabelskor.



Drag

1. Draganordning, teleskopisk

Godkänd för släpfordon upp till 1200 kg. Bilen är förberedd med borrhål i sidobalkarna vilket gör att monteringen går snabbt. Dragkroken skjuts lätt in under stötfångaren då den ej används. From 1974 års modeller. (Kan levereras från dec. 1974.)



2. Draganordning, avtagbar

Dragkroken är demonterbar. Godkänd för släpfordon upp till 1200 kg. From 1974 års modeller.

3. Draganordning, fast

Godkänd för släpfordon upp till 1200 kg. From 1974 års modeller.





1. Draganordning, fast

Godkänd för släpfordon upp till 1200 kg. Tom 1973 års modell.

2. Kulskydd för dragkrok

Rostfritt. Skyddar dragkrokens kula från smuts.


3. Husvagnsstötdämpare

Bakre stötdämpare med tillsatsfjäder. Tål extra hård belastning.

4. Kabelsats för drag

Innehåller kabelmatta samt 7-polig kontaktbosa.

5. Stenskydd med urtag för dragkrok



Nivåreglering

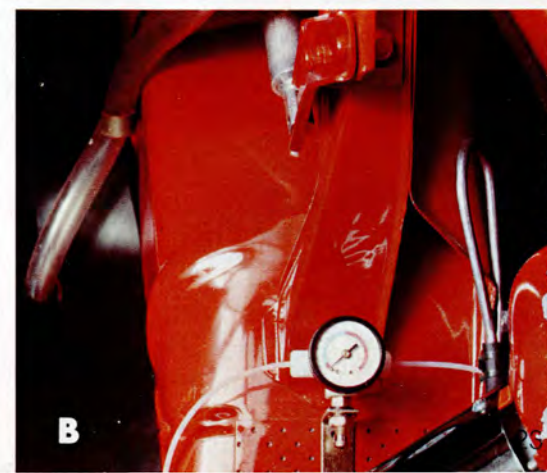
Återger bilen horisontalläge när den lastats ner bak, tex vid körning med släp eller tung last. Mindre risk att ni bländar mötande trafik eller att ni slår i bilens underrede på dåliga vägar.


A. Helautomatiskt system

Nivåregleringen sköts med två tangenter på instrumentpanelen. Trycket avläses på en manometer. I det helautomatiska systemet ingår två specialstötdämpare, kompressor, manövertangenter samt manometer.

B. Halvautomatiskt system

Pumpas upp på samma sätt som ett däck. Manometern som visar trycket sitter omedelbart utanför bagageluckans gångjärn. Det halvautomatiska systemet består av två specialstötdämpare, manometer samt ventil för tryckluft.





1



2



3



5



6

Förvaring

1. Förvaringsfack

Kan kompletteras med insats för tidur till bilvärmare.

From 1973 tom 1974 års modeller.

2. Förvaringsfack

Med uttag för spak till mekanisk växellåda. Kan kompletteras med insats för tidur till bilvärmare.

From 1973 tom 1974 års modeller.

3. Förvaringsfack

Med uttag för spak till automatisk växellåda. Kan kompletteras med insats för tidur till bilvärmare.

From 1973 tom 1974 års modeller.

4. Dörfack

Tillverkat i ett oömt plastmaterial, textilmatta i botten. Försett med reflexband utvändigt.

5. Förvaringsfack mellan framstol och dörr

Oömt plastmaterial. Textilmatta i botten.

From 1975 års modeller.



4

6. Fack ovan mittkonsol

Att lägga ifrån sig småsaker på.

7. Bagagerumslåda

Praktisk låda för förvaring av tex varningstriangler, draglina och bilvårdsmedel. I det löstagbara locket finns god plats för verktyg.

From 1974 års modeller.

8. Bagagerumskorg


Utmärkt förvaringskorg för småsaker. Placeras längst in i bagagerummet.



7



8



1. Skidhållare

Låsbar med plats för fyra par skidor.

2. Takräcke med skidhållare

Lastkorgens rör är polyetenplastade, övriga detaljer kromglansförzinkade. Dubbla fästen på varje fot. Finns även utan skidhållare.

3. Takräcke

Extra stabil och kraftig konstruktion. Lastkorgens ribbor är tillverkade av epoxybelagda stålrör, övriga detaljer av eloxerad aluminium. (Kan levereras från nov. 1974.)

4. Takräcke för Volvo 145, 245

Av elförzinkade profiljärn och stålrör. Nio lackade träribbor i lastkorgen. Fästs i dropplisterna med sex fästpunkter.

5. Bagagebag och bagagehållare


Bagagebag som skyddar också på undersidan. Av vävplast, svetsade skarvar. Blixtlåsförslutning. 8-armad "bläckfisk" håller bagaget på plats. Gjord av textilklädda, starka gummiband och plastade stålkrokar.

6. Lasthållare

Tillverkad av plastöverdragna stålrör samt försedd med breda stödfötter i silium. Kan kompletteras med utdragsskenor vid tex båttransporter.

7. Skidhållare

Plats för 4 par skidor, som hålls fast av spännband.



Prydnad och praktiska detaljer

1. Kudde till nackskydd/fram

För ökad bekvämlighet. Lätt att ta av. Tvättbar. Finns i svart och i skyddsklädslarna "Front Runner".
From 1975 års modeller.

2. Handtag till bagagelucka

Gör det lättare att öppna och stänga luckan.

3. Elektrisk fönsterhiss

Regleras med kontakter på instrumentbrädan. Det tar endast fem sekunder att höja respektive sänka fönstret på någon av framdörrarna. Ingen risk för att fingrarna kläms, då det endast behövs 5 kp för att stoppa hissen i vilket läge som helst.
From 1975 års modeller.

4. Armstöd

Med tryckknappsinställning för individuell reglering till en bekväm körställning. Kan fällas upp helt då det ej används.

5. Nummerskyltshållare

6. Hjulsidor

Gjorda av blankpolerad eloxerad aluminium som ger en hållbar yta.



4



5



5



1

7. Slirskydd

Ett utmärkt hjälpmedel för att öka framkomligheten i snö, på is och i moddigt väglag.

8. Avgasrörförlängare

Tillverkad av förkromad mässing.

9. Ratthandske

Tillverkad av läder och/eller vinyl.
From 1973 års modell.



6



8



2



3



7



9



1. Bensindunk

Passar i reservhjulets fälg. Rymmer ca 6 liter. Påfyllningsrör i skruvlocket.

2. Bensindunk

Rymmer 5 liter. Påfyllningsrör i skruvlocket.

3. Bensindunk

Rymmer 10 liter. Påfyllningsrör i skruvlocket.

4. Bensindunk

Passar i reservhjulsbaljan. Rymmer 7 liter. Påfyllningsrör i skruvlocket.

5. Jeepdunk

Rymmer 20 liter.

6. Batteritester

Ger snabbt besked om batteriets och laddningssystemets kondition.

7. Gummimatta


Skyddar bilens heltäckande mattor. Finns för både fram- och bakgolvet.

8. Lådmatta

Formgjuten. Samlar upp smuts, grus och smält snö. Finns för både fram- och bakgolvet.

9. Hjälpstartkabel

Om batteriet laddat ur kan du med hjälpstartkabeln "låna" ström från en annan bil.





1. Plädar

Mjuka, sköna plädar i många färger och mönster. Material: 55% ull, 45% rayonull.

2. Skyddsklädsel "Front Runner"

En exklusiv klädsel med perfekt passform till framstolar, baksäte och nackstöd. Skyddar bilens originalklädsel och ger dessutom din Volvo en personlig prägel. Materialet är 100% nylon och kan tvättas i maskin som fintvätt (40°). Strykfri. Finns i följande färger: Blå, teak, grön, orange, lejongul, vinröd, beige.

3. Vinterhjälpmedel

Startgas, karburatorskydd, frostskyddsvätska, spolarvätska, låsolja och låsspray.

4. Universalolja, rostolja och rostskyddsmedel

På sprayflaska. Förebygger, underhåller och skyddar.

5. Bättringsfärg

Bättringsmåla själv stenskott och andra småskador, så motverkar du rostangrepp. Bättringsfärg finns i alla Volvos originalfärger, i sprayflaska, burk eller i praktisk penselflaska. Grundfärg, motorfärg, hjulfärg, reflexfri färg samt spackelsats.

6. Bromsvätska

Finns bla i plastflaska på 0,25 l.





Bilvärmare

1. Bilvärmare, bensindriven

Fövärmare både motor och kupé. Monteras i motorrummet. Drivs med bilens bensin. Choken behöver inte användas vid start, vilket betyder att bilvärmaren totalt sett ofta inte ger någon ökad bensinförbrukning. Bilvärmaren startas med ett tidur som kan ställas in upp till 22 timmar i förväg. När du skall köra står bilen varm och skön och väntar på dig var du än har parkerat. Rutorna är isfria och motorn lättstartad. Bekvämt, skönt och hälsosamt.

2. Bilvärmare, elektrisk

Fövärmare som komplett enhet både motor och kupé och laddar samtidigt batteriet. Startas med tidur. Värmaren ansluts till jordat vägguttag 220 V, avsäkrat med 10 amp.

3. Konsol för tidur till bilvärmare

Placeras mellan vänster framstol och dörr. Från 1975 års modeller.

4. Motorvärmare, elektrisk


Värmer motorns kylvatten och får det att cirkulera. En varm motor startar lätt och ger omedelbart varmluft till kupén. Anslutes till elektriskt uttag 220 V.

5. Kupévärmare, elektrisk

Värmer snabbt upp kupén och tinar isiga rutor. Anslutes till elektriskt uttag 220 V.

6. Tidur

För elektrisk motorvärmare resp. kupévärmare.



VOLVO

ORIGINAL TILLBEHÖR

VB/R 181. Svenska. Printed in Sweden.

