

# Volvo Original Tillbehör

140 och 240-serien  
164 och 260-serien



Din Volvo är gjord för att Du skall kunna åka bekvämt, tryggt och säkert. Volvo Original Tillbehör är till för Dig som ställer speciella krav på Din Volvo.

För Dig som måste anpassa bilen efter särskilda behov.

Och för Dig som vill göra Din Volvo extra bekväm, lyxig och personlig.

Volvo Original Tillbehör är noggrant testade, utprovade och i många fall konstruerade av Volvo.

# Säkerhet

## 1. Varningstriangel

Internationellt godkänd.

## 2. Yttertemperaturmätare

En lampa lyser när temperaturen ligger inom det område då risken för ishalka är särskilt stor.

## 3. Stenskydd

Skyddar bakomvarande fordon och din egen bil mot stenslott och nedsmutsning.

## 4. Nackskydd i baksätet

Ger ett bra skydd vid eventuell påkörning bakifrån. Från 1975 års modeller. Finns i annat utförande för tidigare modeller.

## 5. Skyddsnät, 145, 245, 265

Tillverkat av nylon. Fastspänt i ram av förkromat, kalldraget stålrör.

## 6. Hundnät, 145, 245, 265

Tillverkat av metalltråd, svetsad på en stålrörsram.





1



4



2

### 1. Solskydd

Ger ökat solskydd. Lättmonterat. Passar 164 från 1974 års modell samt 242, 244, 264.

### 2. Bogserlina

5 m. Tillverkad av polyeten. Varningsflagga i mitten. Tål belastning upp till 1800 kg.

### 3. Bagagerumsmatta

En gummimatta som effektivt skyddar originalmattan i lastutrymmet. Kan även användas när baksätet är uppfällt.

### 4. Brandsläckare

Släckaren har manometer och är fylld med 1 kg högeffektivt pulver.

### 5. Låsbart tanklock

Rostfritt stål. Tom från 1973 års modeller.

### 6. Låsbart tanklock

Tillverkat av pressgjuten zinkplåt. Ytterhöljet överdraget med rött nylonmaterial. Från 1974 års modeller.

### 7. Låsbart tanklock


Mattfökrömat. Från 1974 års modeller.



3



5



6



7



8



9

### 8. Intervallomkopplare för vindrutetorkare

Reglerar steglöst vindrutetorkarnas hastighet. Särskilt lämplig i dimma och duggregn.

### 9. Elektriskt reglerbar backspegel


Ställs in med ett litet reglage på instrumentbrädan.

### 10. Förlängningsarm till spegel

Används vid körning med husvagn. Utbytbar mot den ordinarie spegelarmen. Från 1974 års modeller.

### 11. Reflex för stötfångare

Från 1974 års modeller.



10



11

# Säkerhet barnfamilj

## 1, 2. Barnstol för fram- och baksäte

Små barn som åker bil skall sitta i en säker barnstol. Volvos barnstol skyddar barn ända tills de är 117 cm långa, dvs normalt upp i sexårsåldern. Stolen placeras bakåtvänd i fram- eller baksätet på någon minut. Testad i krockprov vid 50 km/tim. Bakmontering passar ej 145 tom 73 års modell.

## 3. Barnbänk

Fyller upp utrymmet mellan fram- och baksätet. Ger en skön, bred och säkrare plats för era barn att sova på under långfärder.

## 4. Barnskydd

Fyller ut mellanrummet mellan framstolarna och hindrar barnet från att åka fram vid inbromsning. Formskummad plast. Infästning sker i stolramen. Lätt att montera.

From 1975 års modeller.  
Finns i annat utförande för tidigare modeller.

## 5. Extrasäte för Volvo 145, 245.

Sätet monteras bakåtvänd i bilen. Har armstöd, nackskydd och säkerhetsbälte. Sätet går lätt att fälla ned i durken. Ni har ett lika stort och rymligt bagageutrymme som tidigare.





1



2

# Sport

## 1. GT-ratt

Uppfyller höga säkerhetskrav. Klädd med behagligt material i svart läderimitation.

## 2. Varvräknare

Hjälper dig att växla vid rätt varvtal. Monteras i urtag på instrumentbrädan. From 1973 års modeller.

## 3. GT-instrument

Med hastighetsmätare, varvräknare, voltmätare, temperaturmätare, oljetrycksmätare och bränslemätare. Lättavlästa gula siffror mot svart bakgrund – reflexfritt, matt-slipat glas.

## 4. GT-fälg

5,5" x 14. Tillverkad av aluminiumlegering. Vikt 5,8 kg. Extra höga krav på rundhet och styrka. From 1975 års modeller.

## 5. GT-fälg

5,5" x 15. Tillverkad av aluminiumlegering. Vikt 5,9 kg. Extra höga krav på rundhet och styrka. To m 1974 års modeller.

## 6. GT-stötdämpare


Ger särskilt god stabilitet vid höga farter. Alla fyra stötdämparna bör bytas samtidigt.

## 7. Växelspaxknopp

Har infällt Volvo-emblem. Skinnklädd med skönt, säkert grepp.

## 8. GT-stripes

Har utgått ur sortimentet.



3



6



7



4



5



8

# Volvo Luftkonditionering - nu med 15% större kapacitet mot...


...fukt



...värme



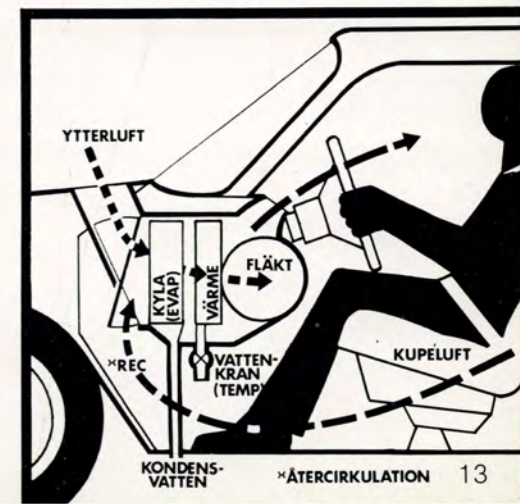
...dålig luft



## Så här fungerar Volvo Luft- konditionering

Du trycker på knappen. Luften sugas ut ur kupén, in i den så kallade evaporatorn, där den kyls, avfuktas och blandas med 10% ny luft. Evaporatorn fungerar även som ett vattenfilter och ser till att luften renas till viss del från damm och andra fasta partiklar. I cellpaketet får sedan luften den temperatur du vill ha, innan den återvänder till kupén genom fyra munstycken på instrumentbrädan. Om du önskar kan du välja upp till 100% luft utifrån, men får då något lägre kylkapacitet.

Volvo Luftkonditionering är konstruerad av Volvo för att ge bästa effekt i Volvo-bilen mot värme, fukt och dålig luft. Luftkonditioneringen är en sk combined unit, vilket innebär att den kan användas tillsammans med bilens ordinarie värmesystem, tex vid rå, fuktig väderlek. Vissa Volvomodeller är förberedda för eller har Volvo Luftkonditionering som standard. Övriga modeller kan förse med Volvo Luftkonditionering om bilen beställs i ett utförande, där den är förberedd för Volvo Luftkonditionering.





1



1



2



2



3



4

## Volvo Radio/Stereo

Specialtillverkade för Volvo. Utvecklade av Volvos tekniker. 24 månaders garanti. Service genom Volvos återförsäljare. OBS! Extra avstörning krävs på vissa motorer.

### Volvo Radio

Samtliga apparater har fem tryckknappar för snabbinställning av önskade stationer.

#### 1. FM MPX-MW-LW-SW

Exklusiv, stereoklar radio med alla fyra våglängdsbanden. För avlyssning av både inhemska och utländska stationer. (Leverans augusti 1976.)

#### 2. FM-MW-LW

Trebandare som ger ett stort urval även av utländska stationer.

#### 3. FM-AM

För områden med utbyggt FM-nät.

#### 4. MW-LW

För områden med dåligt utbyggt FM-nät.

## Volvo 8 Stereo

Kombinerad radio och stereobandspelare för 8-spårsband. Blå genom den höga bandhastigheten ger denna typ av bandspelare mycket god ljudåtergivning. När bandet skjuts in kopplar radion automatiskt ifrån och bandspelaren på. Med en knapp skiftar ni mellan bandets fyra kanaler. Levereras med två högtalare, monteringsdetaljer samt provband med musik. Volvo 8 Stereo finns med olika utföranden av radiodelen. Fem tryckknappar för snabbinställning av önskad station.

#### 1. FM MPX

För områden med utbyggt FM-nät. Klar för stereosändningar enligt pilottonssystemet. Mono-stereo-omkopplare.

#### 2. MW-LW

För områden med dåligt utbyggt FM-nät.

#### 3. Extra högtalare/bakhylla


För radio och stereo. Ger bättre ljudupplevelse för baksätesspassagerare.

#### 4. Extra högtalare/dörr

För radio. Ger ökat ljudomfång.



3



4





## Volvo 4 Stereo

Kombinerad radio och stereobandspelare för 4-spårskassetter, den vanligast förekommande bandtypen för hemmabruk. När kassetten skjuts in kopplas radion automatiskt ifrån och bandspelaren på. Med en knapp skiftas mellan bandets två kanaler. Samtliga bandspelare är bl a utrustade med autoreverse, vilket innebär att bandet aldrig behöver vändas. Levereras med monteringsdetaljer samt en musikcassett. Volvo 4 Stereo finns i olika utföranden.

### 1. FM MPX-MW-LW

- Exklusiv
- Tryckknappar för snabbinställning
- Stereoklar radio med tre våglängdsband
- Inspelningsmöjlighet från radio i mono
- Stereo-mono-omkopplare.
- Autoreverse kombinerad med snabbspolning fram och åter
- Inbyggd balanskontroll för fyra högtalare
- Inspelningsmöjligheter från mikrofon
- Automatisk frigöring av kassetten.

### 2. FM MPX-AM

Klar för stereosändningar på FM-bandet enligt pilottonssystemet.

### 3. FM-AM

För områden med utbyggt FM-nät.

### 4. MW-LW

För områden med dåligt utbyggt FM-nät. Ger god mottagning även av utländska stationer.

### 5. Volvo Compact

Har utgått ur sortimentet.

### 6. Motordriven antenn


Antennhöjden ställs in från förarplatsen. Antennen monteras på vänster bakskärm.

### 7. Antenner

Antenner finns i flera utföranden. Fjädrande topp- eller teleskopantenner och antenner för torped eller stolpe. Det är viktigt att du rådfrågar din Volvo-handlare så att du får rätt antenn till rätt radio.

### Avstörningsdetaljer

För bästa mottagning krävs extra avstörning. Rådfråga din Volvo-handlare.



# Ljus

## 1. Fjärrljus

Fjärrljus ger ett koncentrerat ljusfält. Rektangulära med vitt eller gult glas. Runda med vitt glas.

## 2. Dimljus

Dimljus ger ett brett och lågt ljusfält. Rektangulära med vitt eller gult glas. Runda med vitt glas.

## 3. Dimbakljus

(ej Sverige)

## 4. Grill med extraljus

Lamporna sitter väl skyddade i grillen, vilket minskar risken för stöld och åverkan. Kompletts med fjärr- eller dimljus. From 1975 års modeller. 240-serien.

## 5. Grill med extraljus



Lamporna sitter väl skyddade i grillen, vilket minskar risken för stöld och åverkan. Kompletts med fjärr- eller dimljus. Tom 1974 års modeller. 140-serien.

## 6. Strålkastartorkare med spolare

Rena strålkastare ökar sikten och därmed trafiksäkerheten. (Nedsmutsade strålkastare kan försämra sikten ända upp till 80%). Standard i Sverige.

## 7. Extra glödlampor

Extra glödlampor och säkringar finns som komplett sats i praktiskt, stötsäkert etui.





### 1. Kontaktpanel


En extra panel med tre strömbrytare och kontrollampa.

### 2, 3. Bagage- och motorrumsbelysning


Lampan tänds automatiskt när luckan öppnas.

### 4. Kabelsats för extraljus.

Består av kabelmatta, relä och kabelskor.




# Drag



### Draganordning, avtagbar

Dragkroken är demonterbar. Godkänd för släpfordon upp till 1500 kg.



### 1. Draganordning, fast

Godkänd för släpfordon upp till 1200 kg. Tom 1973 års modell.

### 2. Kulskydd för dragkrok

Rostfritt. Skyddar dragkrokens kula från smuts.

### 3. Husvagnsstötdämpare

Bakre stötdämpare med tillsatsfjäder. Tål extra hård belastning.

### 4. Kabelsats för drag

Innehåller kabelmatta samt 7-polig kontaktdosa.

### 5. Stenskydd med urtag för dragkrok



### Nivåreglering

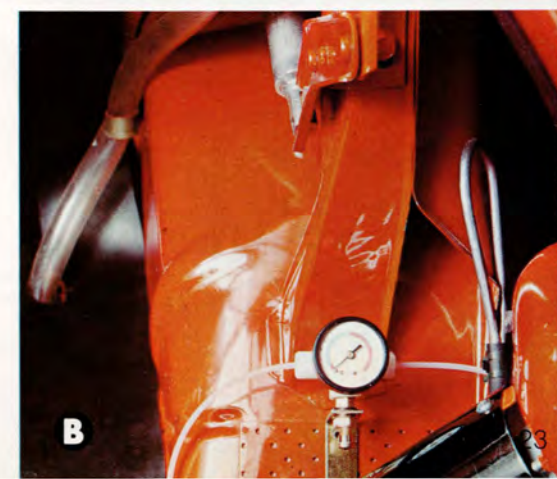
Återger bilen horisontalläge när den lastats ner bak, tex vid körning med släp eller tung last. Mindre risk att ni bländar mötande trafik eller att ni slår i bilens underrede på dåliga vägar.

#### A. Helautomatiskt system

Nivåregleringen sköts med två tangenter på instrumentpanelen. Trycket avläses på en manometer. I det helautomatiska systemet ingår två specialstötdämpare, kompressor, manövertangenter samt manometer.

#### B. Halvautomatiskt system

Pumpas upp på samma sätt som ett däck. Manometern som visar trycket sitter omedelbart utanför bagageluckans gångjärn. Det halvautomatiska systemet består av två specialstötdämpare, manometer samt ventil för tryckluft.





# Förvaring

## 1. Förvaringsfack

Kan kompletteras med insats för tidur till bilvärmare.  
From 1973 tom 1974 års modeller.

## 2. Förvaringsfack

Med urtag för spak till manuell växellåda. Kan kompletteras med insats för tidur till bilvärmare.  
From 1973 tom 1974 års modeller.

## 3. Förvaringsfack

Med urtag för spak till automatisk växellåda. Kan kompletteras med insats för tidur till bilvärmare.  
From 1973 tom 1974 års modeller.

## 4. Dörrfack

Tillverkat i ett öomt plastmaterial, textilmatta i botten. Försett med reflexband utvändigt.

## 5. Förvaringsfack mellan framstol och dörr

Öomt plastmaterial. Textilmatta i botten.  
From 1975 års modeller.



## 6. Fack ovan mittkonsol

Att lägga ifrån sig smäsaker på.


## 7. Bagagerumslåda

Praktisk låda för förvaring av tex varningstrianglar, draglina och bilvårdsmedel. I det löstagbara locket finns god plats för verktyg.  
From 1974 års modeller.

## 8. Bagagerumskorg

Utmärkt förvaringskorg för smäsaker. Placeras längst in i bagagerummet.





### 1. Skidhållare

Låsbar med plats för fyra par skidor.

### 2. Takräcke med skidhållare

Lastkorgens rör är polyetenplastade, övriga detaljer kromglansförzinkade. Dubbla fästen på varje fot. Finns även utan skidhållare.

### 3. Takräcke

Extra stabil och kraftig konstruktion. Lastkorgens ribbor är tillverkade av epoxybelagda stålrör, övriga detaljer av eloxerad aluminium.

### 4. Takräcke för Volvo 145, 245

Av elförzinkade profiljärn och stålrör. Nio lackade träribbor i lastkorgen. Fästs i dropplisterna med sex fästpunkter.

### 5. Prydnadstakräcke

Ger bilen ett elegant utseende. Tillverkat av förkromade stålrörprofilen. Avsett för lätt och utbredd last. (Ej Sverige.)

### 6. Lasthållare


Tillverkad av plastöverdragna stålrör samt försedd med breda stödfötter i silium. Kan kompletteras med utdragsskenor vid tex båttransporter.

### 7. Skidhållare

Plats för 4 par skidor, som hålls fast av spännband.

### 8. Bagagenät

Bagagenätet håller bagaget på plats. Tillverkat i nylon.





# Prydnad och praktiska detaljer

## 1. Kudd till nackskydd/fram

För ökad bekvämlighet. Lätt att ta av. Tvättbar. Finns i svart och i samma färger som skyddsklädslarna "Front Runner". From 1975 års modeller.

## 2. Handtag till bagagelucka

Gör det lättare att öppna och stänga luckan.

## 3. Elektrisk fönsterhiss

Regleras med kontakter på instrumentbrädan. Det tar endast fem sekunder att höja respektive sänka fönstret på någon av framdörrarna. Ingen risk för att fingrarna kläms, då det endast behövs 5 kp för att stoppa hissen i vilket läge som helst.

## 4. Armstöd

Med tryckknappsinställning för individuell reglering till en bekväm körställning. Kan fällas upp helt då det ej används.

## 5. Vindavisare

Skyddar mot fartvinden.

## 6. Hjulsidor

Gjorda av blankpolerad eloxerad aluminium som ger en hållbar yta.



## 7. Slirskydd (snökedjor)

Ett utmärkt hjälpmedel för att öka framkomligheten i snö, på is och i moddigt väglag.

## 8. Avgasrörförlängare

Tillverkad av förkromad mässing.

## 9. Ratthandske

Tillverkad av läder och/eller vinyl. From 1973 års modell.





1

### 1. Bensindunk

Passar i reservhjulets fälg. Rymmer ca 6 liter. Påfyllningsrör i skruvlocket.

### 2. Bensindunk

Rymmer 5 liter. Påfyllningsrör i skruvlocket.

### 3. Plastdunk

Rymmer 5 liter. Påfyllningsrör i skruvlocket.

### 4. Bensindunk

Passar i reservhjulsbaljan. Rymmer 7 liter. Påfyllningsrör i skruvlocket.

### 5. Jeepdunk

Rymmer 20 liter.

### 6. Batteritester

Ger snabbt besked om batteriets och laddningssystemets kondition.

### 7. Gummimatta

Skyddar bilens heltäckande mattor. Finns för både fram- och bakgolvet.

### 8. Lådmatta

Formgjuten. Samlar upp smuts, grus och smält snö. Finns för både fram- och bakgolvet.

### 9. Hjälpstartkabel

Om batteriet laddat ur kan du med hjälpstartkabeln "låna" ström från en annan bil.




5



6



2



7




8



3



4



9





### 1. Plädar

Mjuka, sköna plädar i många färger och mönster. Material: 55% ull, 45% rayonull.

### 2. Skyddsklädsel "Front Runner"

En exklusiv klädsel med perfekt passform till framstolar, baksäte och nackstöd. Skyddar bilens originalklädsel och ger dessutom din Volvo en personlig prägel. Materialet är 100% nylon och kan tvättas i maskin som fintvätt (40°). Strykfri. Finns i följande färger: Blå, teak, grön, orange, lejongul, vinröd, beige.

### 3. Vinterhjälpmedel

Startgas, karburatorskydd, frostskyddsvätska, spolärensolja, låsolja och låsspray.

### 4. Universalolja, rostolja och rostskyddsmedel

På sprayflaska. Förebygger, underhåller och skyddar.

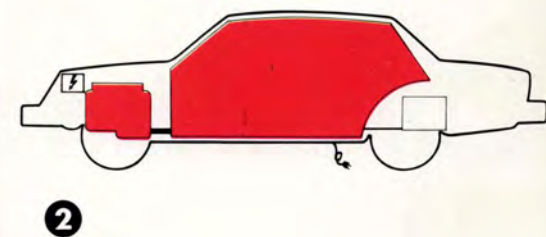
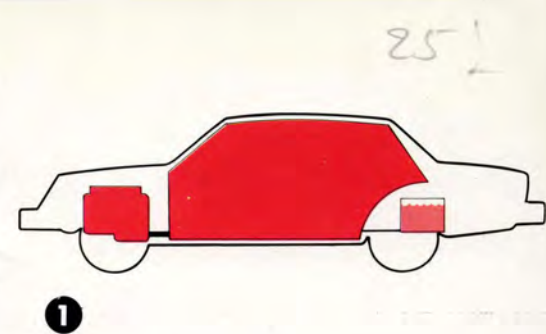
### 5. Bättringsfärg

Bättringsmåla själv stenskott och andra småskador, så motverkar du rostangrepp. Bättringsfärg finns i alla Volvos originalfärger, i sprayflaska, burk eller i praktisk penselflaska. Grundfärg, motorfärg, hjulfärg, reflexfri färg samt spackelsats.

### 6. Bromsvätska

Finns bl a i plastflaska på 0,25 l.





# Bilvärmare

## 1. Bilvärmare, bensindriven

Fövärmare både motor och kupé. Monteras i motorrummet. Drivs med bilens bensin. Choken behöver inte användas vid start, vilket betyder att bilvärmaren totalt sett ofta inte ger någon ökad bensinförbrukning. Bilvärmaren startas med ett tidur som kan ställas in upp till 22 timmar i förväg. När du skall köra står bilen varm och skön och väntar på dig var du än har parkerat. Rutorna är isfria och motorn lättstartad. Bekvämt, skönt och hälsosamt.

## 2. Bilvärmare, elektrisk

Fövärmare som komplett enhet både motor och kupé och laddar samtidigt batteriet. Startas med tidur. Värmaren ansluts till jordat vägguttag 220 V, avsäkrat med 10 amp.

## 3. Motorvärmare, elektrisk

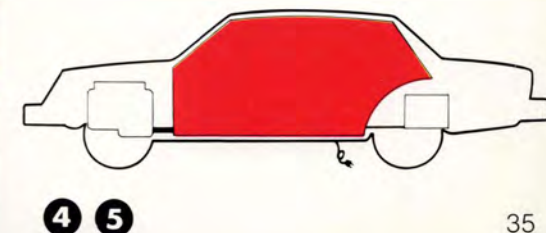

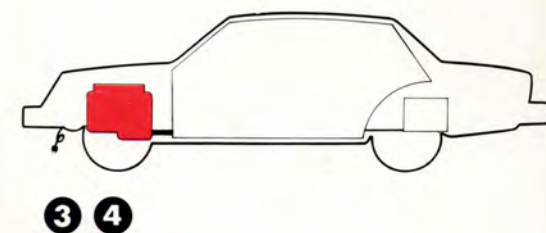
Värmer motorns kylvatten och får det att cirkulera. En varm motor startar lätt och ger omedelbart varmluft till kupén. Anslutes till elektriskt uttag 220 V.

## 4. Tidur

För elektrisk motorvärmare resp. kupévärmare.

## 5. Kupévärmare, elektrisk

Värmer snabbt upp kupén och tinar isiga rutor. Anslutes till elektriskt uttag 220 V.



# VOLVO

ORIGINAL TILLBEHÖR

VB/R 430 Svenska Printed in Sweden

