



# **VOLVO ORIGINAL TILLBEHÖR**

**140 OCH 240-SERIEN. 164 OCH 260-SERIEN.**



Din Volvo är gjord för att Du skall kunna åka bekvämt, tryggt och säkert. Volvo Original Tillbehör är till för Dig som ställer speciella krav på Din Volvo.

För Dig som måste anpassa bilen efter särskilda behov.

Och för Dig som vill göra Din Volvo extra bekväm, lyxig och personlig.

Volvo Original Tillbehör är noggrant testade, utprovade och i många fall konstruerade av Volvo.

# Säkerhet

## 1. Varningstriangel

Internationellt godkänd.

## 2. Yttertemperaturmätare

En lampa lyser när temperaturen ligger inom det område då risken för ishalka är särskilt stor.

## 3. Stenskydd

Skyddar bakomvarande fordon och din egen bil mot stenskött och nedsmutsning.

## 4. Nackskydd i baksätet


Ger ett bra skydd vid eventuell påkörning bakifrån. Från 1975 års modeller. Finns i annat utförande för tidigare modeller.

## 5. Skyddsnet, 145, 245, 265

Tillverkat av nylon. Fastspänt i ram av förkrommat, kalldraget stålrör.

## 6. Hundnät, 145, 245, 265

Tillverkat av metalltråd, svetsad på en stålrörsram.





### 1. Brandsläckare

Släckaren har manometer och är fylld med 1 kg högeffektivt pulver.

### 2. Bogserlina

5 m. Tillverkad av polyeten. Varningsflagga i mitten. Tål belastning upp till 1800 kg.

### 3. Bagagerumsmatta

En gummmatta som effektivt skyddar originalmattan i lastutrymmet. Kan även användas när baksätet är uppfällt.

### 4. Låsbart tanklock

Rostfritt stål.  
Tom 1973 års modeller.

### 5. Låsbart tanklock

Tillverkat av pressgjuten zinkplåt. Ytterhöljet överdraget med rött nylonmaterial. Från 1974 års modeller.

### 6. Låsbart tanklock

Mattfötkromat. Från 1974 års modeller.

### 7. Intervallomkopplare för vindrutetorkare

Reglerar steglöst vindrutetorkarnas hastighet. Särskilt lämplig i dimma och duggregn.

### 8. Elektriskt reglerbar backspegel




Ställs in med ett litet reglage på instrumentbrädan.

### 9. Förlängningsarm till spegel

Används vid körning med husvagn. Utbytbar mot den ordinarie spegelarmen. Från 1974 års modeller.

### 10. Reflex för stötfångare

Från 1974 års modeller.



# Säkerhet barnfamilj

## 1, 2. Barnstol för fram- och baksäte

Små barn som åker bil skall sitta i en säker barnstol. Volvos barnstol skyddar barn ända tills de är 117 cm långa, dvs normalt upp i sexårsåldern. Stolen placeras bakåtvänd i fram- eller baksätet på någon minut. Testad i krockprov vid 50 km/tim. Bakmontering passar ej 145 tom 73 års modell.

## 3. Barnbänk

Fyller upp utrymmet mellan fram- och baksätet. Ger en skön, bred och säkrare plats för era barn att sova på under långfärder.

## 4. Barnskydd

Fyller ut mellanrummet mellan framstolarna och hindrar barnet från att åka fram vid inbromsning. Formskummad plast. Infästning sker i stoiramen. Lätt att montera.



From 1975 års modeller. Finns i annat utförande för tidigare modeller.

## 5. Extrasäte för Volvo 145, 245.

Sätet monteras bakåtvänd i bilen. Har armstöd, nackskydd och säkerhetsbälte. Sätet går lätt att fälla ned i durken. Ni har ett lika stort och rymligt bagageutrymme som tidigare.



1

3

4

8

2

5

# Sport

## 1. GT-ratt

Uppfyller höga säkerhetskrav. Klädd med behagligt material i svart läderimitation.

## 2. Läderklädd GT-ratt

Äkta oxläder ger ratten ett exklusivt utseende. Emblem av polerad metall. Rattkudden är extra mjuk. Säkerhetstestad.

## 3. GT-instrument

Med hastighetsmätare, varvräknare, voltmätare, temperaturmätare, oljetrycksmätare och bränslemätare. Lättavlästa gula siffror mot svart bakgrund – reflexfritt, matt-slipat glas.

## 4. GT-fälg

5,5" x 14. Tillverkad av aluminiumlegering. Vikt 5,8 kg. Extra höga krav på rundhet och styrka. From 1975 års modeller.

## 5. GT-fälg

5,5" x 15. Tillverkad av aluminiumlegering. Vikt 5,9 kg. Extra höga krav på rundhet och styrka. To m 1974 års modeller.

## 6. GT-stötdämpare

Ger särskilt god stabilitet vid höga farter. Alla fyra stötdämparna bör bytas samtidigt.

## Gastrycksstötdämpare


För god komfort vid höga hastigheter på relativt jämn väg.

## 7. Växelspaxknopp

Har infällt Volvo-emblem. Skinnklädd med skönt, säkert grepp.

## 8. Varvräknare

Hjälper dig att växla vid rätt varvtal. Monteras i urtag på instrumentbrädan. From 1973 års modeller.



# Volvo Luftkonditionering - nu med 15% större kapacitet mot...

...fukt



...värme



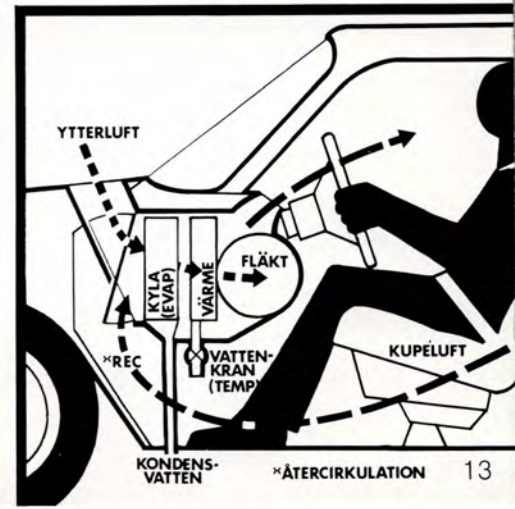
...dålig luft



## Så här fungerar Volvo Luft- konditionering

Du trycker på knappen. Luften sugts ut ur kupén, in i den så kallade evaporatorn, där den kyls, avfuktas och blandas med 10% ny luft. Evaporatorn fungerar även som ett våtfilter och ser till att luften renas till viss del från damm och andra fasta partiklar. I cellpaketet får sedan luften den temperatur du vill ha, innan den återvänder till kupén genom fyra munstycken på instrumentbrädan. Om du önskar kan du välja upp till 100% luft utifrån, men får då något lägre kylkapacitet.

Volvo Luftkonditionering är konstruerad av Volvo för att ge bästa effekt i Volvo-bilen mot värme, fukt och dålig luft. Luftkonditioneringen är en sk combined unit, vilket innebär att den kan användas tillsammans med bilens ordinarie värmesystem, t ex vid rå, fuktig väderlek. Vissa Volvomodeller är förberedda för eller har Volvo Luftkonditionering som standard. Övriga modeller kan förses med Volvo Luftkonditionering om bilen beställs i ett utförande, där den är förberedd för Volvo Luftkonditionering.





1



1



2



2



3



4

## Volvo Radio/Stereo

Specielltillverkade för Volvo. Utvecklade av Volvos tekniker. 24 månaders garanti. Service genom Volvos återförsäljare. OBS! Extra avstörning krävs på vissa motorer.

### Volvo Radio

Samtliga apparater har fem tryckknappar för snabbinställning av önskade stationer.

#### 1. FM MPX-MW-LW-SW

Exklusiv, stereoklar radio med alla fyra våglängdsbanden. För avlyssning av både inhemska och utländska stationer.

#### 2. FM-MW-LW

Trebandare som ger ett stort urval även av utländska stationer.

#### 3. FM-AM

För områden med utbyggt FM-nät.

#### 4. MW-LW

För områden med dåligt utbyggt FM-nät.

## Volvo 8 Stereo

Kombinerad radio och stereobandspelare för 8-spårsband. Blä genom den höga bandhastigheten ger denna typ av bandspelare mycket god ljudåtergivning. När bandet skjuts in kopplar radion automatiskt ifrån och bandspelaren på. Med en knapp skiftar ni mellan bandets fyra kanaler. Levereras med två högtalare, monteringsdetaljer samt provband med musik. Volvo 8 Stereo finns med olika utföranden av radiodelen. Fem tryckknappar för snabbinställning av önskad station.

#### 1. FM MPX

För områden med utbyggt FM-nät. Klar för stereosändningar enligt pilottonssystemet. Mono-stereo-omkopplare.

#### 2. MW-LW

För områden med dåligt utbyggt FM-nät.

#### 3. Extra högtalare/bakhylla


För radio och stereo. Ger bättre ljudupplevelse för baksätesspassagerare.

#### 4. Extra högtalare/dörr

För radio. Ger ökat ljudomfång.



3



4





1



2



3

## Volvo 4 Stereo

Kombinerad radio och stereobandspelare för 4-spårskassetter, den vanligast förekommande bandtypen för hemmabruk. När kassetten skjuts in kopplas radion automatiskt ifrån och bandspelaren på. Med en knapp skiftas mellan bandets två kanaler. Samtliga bandspelare är bl a utrustade med autoreverse, vilket innebär att bandet aldrig behöver vändas. Levereras med monteringsdetaljer samt en musikcassett. Volvo 4 Stereo finns i olika utföranden.

### 1. FM MPX-MW-LW

- Exklusiv
- Tryckknappar för snabbinställning
- Stereoklar radio med tre våglängdsband
- Inspelningsmöjlighet från radio i mono
- Stereo-mono-omkopplare.
- Autoreverse kombinerad med snabbspolning fram och åter
- Inbyggd balanskontroll för fyra högtalare
- Inspelningsmöjligheter från mikrofon
- Automatisk frigöring av kassetten.
- ESD – elektronisk stördämpare. Ett elektroniskt filter för förbättrad mottagning på FM som "sväljer" tillfälliga, korta störsignaler från såväl den egna bilen som den omgivande miljön.

Mikrofonen säljs separat.



4

### 2. FM MPX-AM

Klar för stereosändningar på FM-bandet enligt pilottonssystemet.

### 3. MW-LW

För områden med dåligt utbyggt FM-nät. Ger god mottagning även av utländska stationer.

### 4. Lådhögtalare/bakhylla

För radio och stereo. Riktat ljudet framåt och ger baksätesspassagerarna en bättre ljudupplevelse.

### 5. Motordriven antenn

Antennhöjden ställs in från förarplatsen. Antennen monteras på vänster bakskärm.

### 6. Antenner


Antenner finns i flera utföranden. Fjädrande topp- eller teleskopantenner och antenner för torped eller stolpe. Det är viktigt att du rådfrågar din Volvo-handlare så att du får rätt antenn till rätt radio.

### Avstörningsdetaljer

För bästa mottagning krävs extra avstörning. Rådfråga din Volvo-handlare.



5



6



# Ljus

## 1. Fjärr- och dimljus

Lättplacerat extraljus, förberett för 2-punktsfästsättning med fästjärn och extra stag.

## 2. Fjärr- och dimljus

Rektangulära med vitt eller gult glas.

## 3. Dimbakljus

(ej Sverige)

## 4. Grill med extraljus

Lamporna sitter väl skyddade i grillen, vilket minskar risken för stöld och åverkan. Kompletterat med fjärr- eller dimljus. Från 1975 års modeller. 240-serien.

## 5. Grill med extraljus


Lamporna sitter väl skyddade i grillen, vilket minskar risken för stöld och åverkan. Kompletterat med fjärr- eller dimljus. Till 1974 års modeller. 140-serien.

## 6. Strålkastartorkare med spolare

Rena strålkastare ökar sikten och därmed trafiksäkerheten. (Nedsmutsade strålkastare kan försämra sikten ända upp till 80%). Standard i Sverige.

## 7. Extra glödlampor

Extra glödlampor och säkringar finns som komplett sats i praktiskt, stötsäkert etui.





### 1. Kontaktpanel

En extra panel med tre strömbrytare och kontrollampa.

### 2, 3. Bagage- och motorrumsbelysning

Lampan tänds automatiskt när luckan öppnas.

### 4. Kabelsats för extraljus.


Består av kabelmatta, relä och kabelskor.



2



3



4

# Drag

## 1. Draganordning, infällbar

Dragkroken fälls in under bakre stötfångare när den inte används och därmed bibehålls stötfångarens energiabsorberande egenskaper. Man undviker också onödiga skador om man råkar backa på bakomvarande bil vid t ex fickparkering. Godkänd för släpfordon upp till 1.500 kg. Fr o m 1974 års modeller.



1



1



1



2



2



2

## 2. Draganordning, avtagbar

Dragkroken är demonterbar. Godkänd för släpfordon upp till 1500 kg.



### 1. Draganordning fast

Godkänd för släpfordon upp till 1200 kg. Tom 1973 års modell.

### 2. Kulskydd för dragkrok

Rostfritt. Skyddar dragkrokens kula från smuts.

### 3. Husvagnsstötdämpare

Bakre stötdämpare med tillsatsfjäder. Tål extra hård belastning.

### 4. Kabelsats för drag

Innehåller kabelmatta samt 7-polig kontaktdosa.

### 5. Stenskydd med urtag för dragkrok



### Nivåreglering


Återger bilen horisontalläge när den lastats ner bak, tex vid körning med släp eller tung last. Mindre risk att ni bländar mötande trafik eller att ni slår i bilens underrede på dåliga vägar.

### A. Helautomatiskt system

Nivåregleringen sköts med två tangenter på instrumentpanelen. Trycket avläses på en manometer. I det helautomatiska systemet ingår två specialstötdämpare, kompressor, manövertangenter samt manometer.

### B. Halvautomatiskt system

Pumpas upp på samma sätt som ett däck. Manometern som visar trycket sitter omedelbart utanför bagageluckans gångjärn. Det halvautomatiska systemet består av två specialstötdämpare, manometer samt ventil för tryckluft.





1



2



3



5



6

# Förvaring

## 1. Förvaringsfack

Kan kompletteras med insats för tidur till bilvärmare.

From 1973 tom 1974 års modeller.

## 2. Förvaringsfack

Med urtag för spak till manuell växellåda. Kan kompletteras med insats för tidur till bilvärmare.

From 1973 tom 1974 års modeller.

## 3. Förvaringsfack

Med urtag för spak till automatisk växellåda. Kan kompletteras med insats för tidur till bilvärmare.

From 1973 tom 1974 års modeller.

## 4. Dörfack

Tillverkat i ett oömt plastmaterial, textilmatta i botten. Försett med reflexband utvändigt.

## 5. Förvaringsfack mellan framstol och dörr

Oömt plastmaterial. Textilmatta i botten.

From 1975 års modeller.



4

## 6. Fack ovan mittkonsol

Att lägga ifrån sig småsaker på.

## 7. Bagagerumslåda

Praktisk låda för förvaring av tex varnings-trianglar, draglina och bilvårdsmedel.

I det löstagbara locket finns god plats för verktyg.

From 1974 års modeller.

## 8. Bagagerumskorg

Utmärkt förvaringskorg för småsaker.


Placeras längst in i bagagerummet.



7



8



### 1. Skidhållare

Låsbar med plats för fyra par skidor.

### 2. Takräcke

Lastkorgens rör är polyetenplastade, övriga detaljer kromglansförzinkade. Snabbfäste. Finns även med skidhållare.

### 3. Takräcke

Extra stabil och kraftig konstruktion. Lastkorgens ribbor är tillverkade av epoxy-belagda stålrör, övriga detaljer av eloxerad aluminium.

### 4. Takräcke för Volvo 145, 245

Av elförzinkade profiljärn och stålrör. Nio lackade träribbor i lastkorgen. Fästs i dropplisterna med sex fästpunkter.

### 5. Prydnadstakräcke

Ger bilen ett elegant utseende. Tillverkat av förkromade stålrörprofilier. Avsett för lätt och utbredd last. (Ej Sverige.)

### 6. Lasthållare



Tillverkad av plastöverdragna stålrör samt försedd med breda stödfötter i silium. Kan kompletteras med utdragsskenor vid tex båttransporter.

### 7. Skidhållare

Plats för 4 par skidor, som hålls fast av spännband.

### 8. Bagagenät

Bagagenätet håller bagaget på plats. Tillverkat i nylon.



# Prydnad och praktiska detaljer

## 1. Handtag till bagagelucka

Gör det lättare att öppna och stänga luckan.

## 2. Kudde till nackskydd/ fram och bak

För ökad bekvämlighet. Lätt att ta av. Tvättbar. Finns i svart och i samma färger som skyddsklädslarna "Front Runner". Från 1975 års modeller.

## 3. Elektrisk fönsterhiss

Det tar endast fem sekunder att höja respektive sänka fönstren. Reglagen för baksätespassageraren kan spärras från framsätet. En säkerhetsdetalj när man har barn i bilen. Från 1975 års modeller.

## 4. Armstöd


Med tryckknappsinställning för individuell reglering till en bekväm körställning. Kan fällas upp helt då det ej används.

## 5. Vindavvisare


Skyddar mot fartvinden.

## 6. Hjulsidor

Gjorda av blankpolerad eloxerad aluminium som ger en hållbar yta.




4




5



2



3



3

## 7. Slirskydd (snökedjor)

Ett utmärkt hjälpmedel för att öka framkomligheten i snö, på is och i moddigt väglag.

## 8. Avgasrörförlängare

Tillverkad av förkromad mässing.

## 9. Solgardin för bakruta

Skyddar mot stark sol och värme samt hindrar insyn bakifrån samtidigt som du har god sikt ut.



6



7



8



9



### 1. Bensindunk

Passar i reservhjulets fälg. Rymmer ca 6 liter. Påfyllningsrör i skruvlocket.

### 2. Bensindunk

Rymmer 5 liter. Påfyllningsrör i skruvlocket.

### 3. Plastdunk

Rymmer 5 liter. Påfyllningsrör i skruvlocket.

### 4. Trådkorg för plastdunk

Hakas fast på reservhjulet och ger därmed plastdunken en mycket stadig och praktisk placering.

### 5. Jeepdunk

Rymmer 20 liter.

### 6. Cykelhållare

Tillverkad av svarta epoxylackerade stål-rör med plats för två cyklar. Stagen dras ur sina fästen när inte hållaren används.

### 7. Skyddsmatta




Skyddar bilens heltäckande mattor mot nedsmutsning och slitage. Finns för både fram- och bakgolv i grå och svart färg. Skyddsmatta finns även för bagageutrymmet.

### 8. Lådmatta

Formgjuten. Samlar upp smuts, grus och smält snö. Finns för både fram- och bakgolv.

### 9. Hjälpstartkabel

Om batteriet laddat ur kan du med hjälpstartkabeln "låna" ström från en annan bil.







### 1. Skyddsklädsel "Exklusiv"

Ger en mycket sober touch och är sval och skön att ha under varma sommar dagar. Säljs i kompletta satser till framstolar, baksäte och nackskydd. Materialet är 45% terylen och 55% ull. Tvättas som fintvätt (40°). Strykfri. Brandhärdig. Färg: vit.

### 2. Skyddsklädsel "Front Runner"

En exklusiv klädsel med perfekt passform till framstolar, baksäte och nackstöd. Skyddar bilens originalklädsel och ger dessutom din Volvo en personlig prägel. Materialet är 100% nylon och kan tvättas i maskin som fintvätt (40°). Strykfri. Finns i följande färger: Blå, teak, grön, orange, lejongul, vinröd, beige.

### 3. Vinterhjälpmedel

Startgas, karburatorskydd, frostskyddsvätska, spolärsvätska, läsolja och lässpray.

### 4. Universalolja, rostolja och rostskyddsmedel

På sprayflaska. Förebygger, underhåller och skyddar.

### 5. Bättringsfärg

Bättringsmåla själv stenskott och andra småskador, så motverkar du rostangrepp. Bättringsfärg finns i alla Volvos originalfärger, i sprayflaska, burk eller i praktisk penselflaska. Grundfärg, motorfärg, hjulfärg, reflexfri färg samt spackelsats.

### 6. Bromsvätska

Finns bla i plastflaska på 0,25 l.





# Bilvärmare

## 1. Bilvärmare, bensindriven

Fövärmare både motor och kupé. Monteras i motorrummet. Drivs med bilens bensin. Choken behöver inte användas vid start, vilket betyder att bilvärmaren totalt sett ofta inte ger någon ökad bensinförbrukning. Bilvärmaren startas med ett tidur som kan ställas in upp till 20 timmar i förväg. När du skall köra står bilen varm och skön och väntar på dig var du än har parkerat. Rutorna är isfria och motorn lättstartad. Bekvämt, skönt och hälsosamt.

## 2. Bilvärmare, elektrisk

Fövärmare som komplett enhet både motor och kupé och laddar samtidigt batteriet. Startas med tidur. Värmaren ansluts till jordat vägguttag 220 V, avsäkrat med 10 amp.

## 3. Motorvärmare, elektrisk

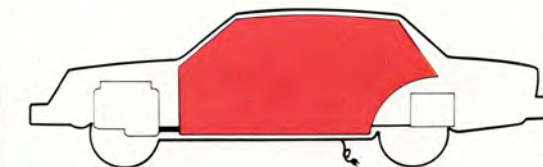
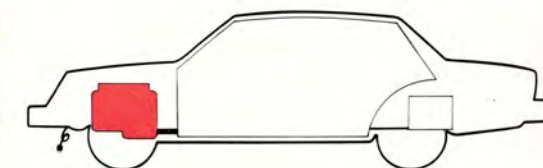
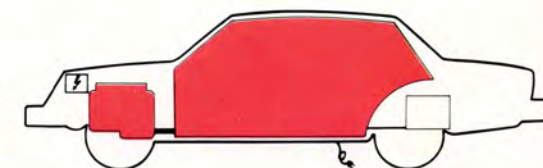

Värmer motorns kylvatten och får det att cirkulera. En varm motor startar lätt och ger omedelbart varmluft till kupén. Anslutes till elektriskt uttag 220 V. Plug-in system.

## 4. Tidur

För elektrisk motorvärmare resp. kupévärmare.

## 5. Kupévärmare, elektrisk

Värmer snabbt upp kupén och tinar isiga rutor. Anslutes till elektriskt uttag 220 V. Termostatreglerad, vilket innebär energibesparing.



# **VOLVO**

---

## **originaldelar**

