

PRODUKT	AVD.	GRUPP
<b>P</b>	<b>0</b>	<b>08</b>
BETR.		NR.
Specialverktyg		15
66, 300, 240		DATUM
		Febr. 84

## Service meddelande

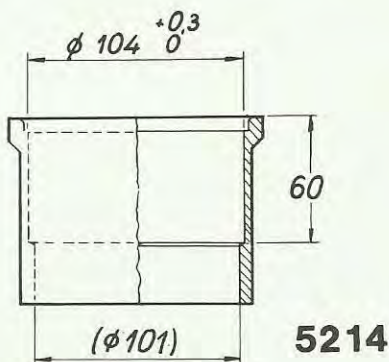
Sida 1 av 2

Makulera tidigare SM P0-08 nr 15 av Okt. 1983.  
Ändringar är markerade med streck (-) i marginalen.

### Nya och ändrade specialverktyg för 1984 års modeller

Det nya verktyget **999 5277-2** har sänts ut på abonnemang enligt gällande abonnemangs-  
förteckning omkring vecka 343.

Övriga verktyg får beställas från Volvo Reservdelar.



137848

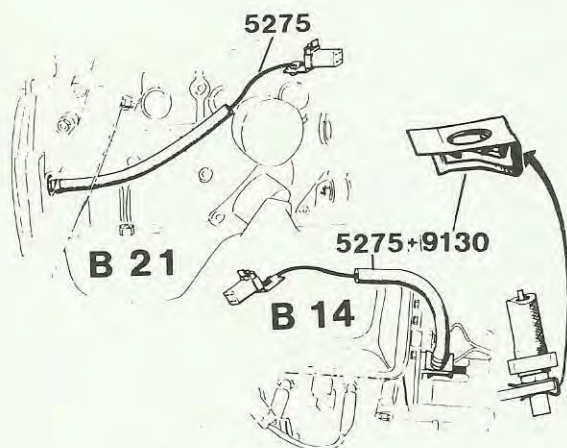
#### Ändring av verktyg 999 5214-5 underläggsring

Verktyget har ändrats för att bakaxelutväxling 3,15:1 införts i bakaxel 1031 för 240 med M45 Wide range växellåda.

Diametern på pinjonghuvudet är så stor att det inte går ner i ringen.

#### Modifiera befintligt verktyg så här:

Svarva upp innerdiametern till  $\Phi 104 + \begin{matrix} 0,3 \\ 0 \end{matrix}$  mm på ett djup av 60 mm enligt bild.



#### Nytt verktyg 999 5275-6 Tändlägesgivare

Används ihop med Mono-tester 999 9921-1 till motortyp B14 och för B19-B23 med brytarlösa tändsystem.

**OBS!** Undantag för motorer med sämre åtkomlighet samt 300 1984-års modell med Renix tändsystem.

Verktyget ersätter tidigare tändlägesgivare 999 9938-5 som utgår för 66 och 300.

Verktygsklass: 19-3

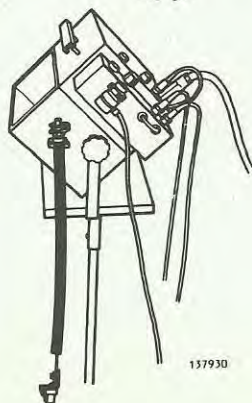
Verktygsgrupp: 34-0

#### Verktygsplacering

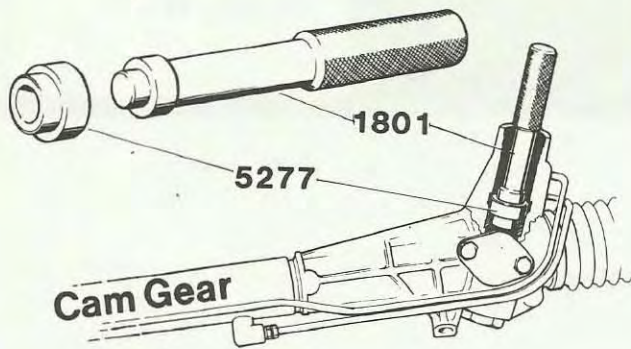
Sätt dit medföljande krok på Mono-testerns vänstra sida. Givaren ska hänga rakt när den inte används.

#### Reservdel till verktyg 5275

Clips 999 9130-9 för motor B130 och B14.



137930



**Nytt verktyg 999 5277-2 Dorn**

Används vid ditsättning av tätningsring och lagerbussning i ny servostyrväxel Cam-Gear för 240.

Verktögsklass: 16-1

Verktögsgrupp: 64-2

Verktögsplacering:

- o Verktögsstavla 26A, under 5178 (x13)
- o Verktögsvagn  
A-verkstad. Vagn 4, sektion 7, ovanför 5053.