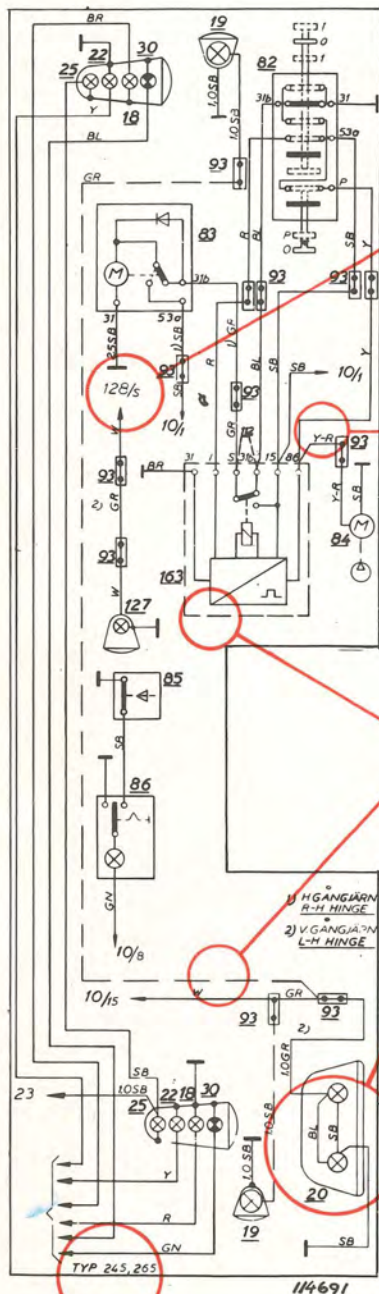


PRODUKT	AVD.	GRUPP
<b>P</b>	<b>3</b>	<b>39</b>
BETR.		NR
Kopplingschema 240, 260 1980		<b>3</b>
		DATUM
		Sept. 79

Sida 1 av 4

### NYHETER 1980

#### Förklaringar



128. Strömställare, dimbaklykta ... E4

"128/S" innebär att ledningen är ansluten till strömställaren för dimbaklyktan, uttag S.

Färgkoderna står i ruta L 2.


"Y-R" betyder att ledningens färg är Gul-röd.

Ledningarnas area är 0,75 mm<sup>2</sup> om inget annat anges.

Streckad linje innebär att komponenten eller ledningen bara finns på vissa modeller eller marknader.

20. Skyltlykta ..... F3, G5

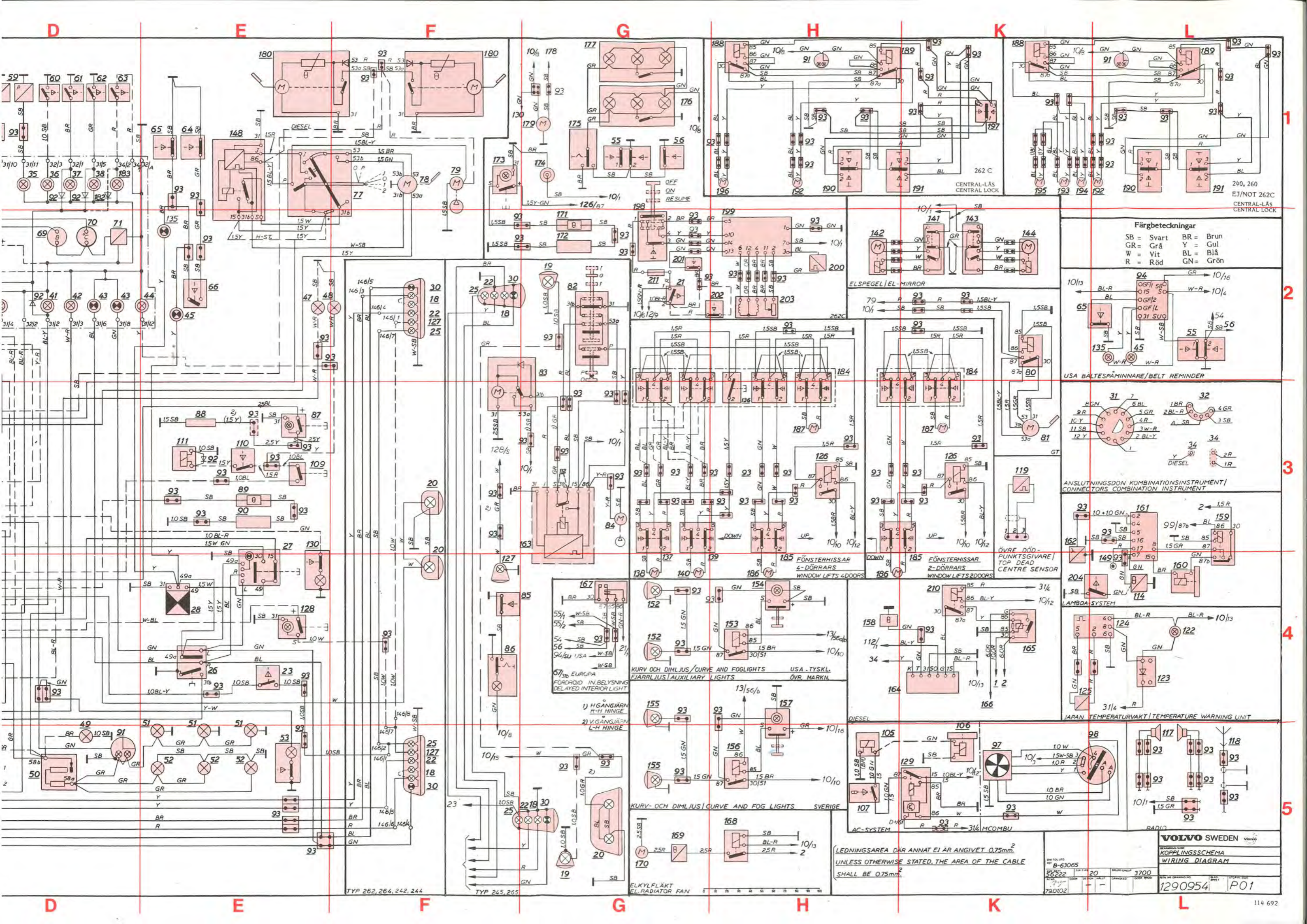
Skyltlykter finns på två ställen i schemat: rutorna F3 och G5. Rutan F3:s placering framgår av bild.



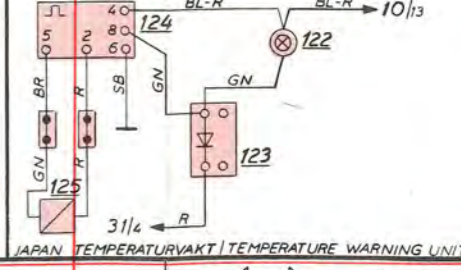
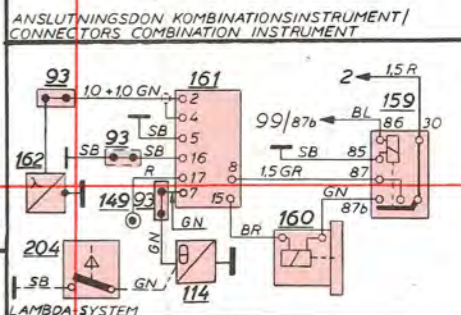
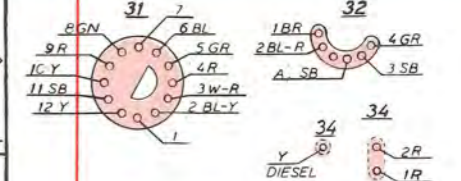
"Typ 245, 265" betyder att komponenterna inom ramen bara finns på femdörrars bilar.

1	Batteri .....	B1	106.	Magnetsventil .....	K5
2.	Kopplingsdosa .....	C3	107.	Strömställare för kylanläggning (med termostat) .....	H5
3.	Tändlås .....	A2, C3	109.	Strömställare för överväxel M46 .....	E3
4.	Tändspole .....	C2	110.	Kontakt för överväxel på växellåda M46 .....	E3
5.	Fördelare .....	C1	111.	Manövermagnet för överväxel på växellåda M46 .....	E3
6.	Tändstift .....	C1	112.	Överkoppling .....	A2
7.	Startmotor .....	A1,A2,B1	113.	Serviceuttag, startmotor .....	A2, C2
8.	Generator .....	A2	114.	Termostat .....	L4
9.	Laddningsregulator .....	B2	116.	Dämpmotstånd .....	C1
10.	Säkringsdosa .....	C3	117.	Högtalare, framdörrar .....	L5
11.	Ljusomkopplare .....	B4	118.	Antenn, framruta .....	L5
12.	Glödtrådvakt .....	C5	119.	Övre dödpunktgivare .....	K3
13.	Stegrelä för hel- och halvljus och ljus-Signal .....	B5	120.	Kondensator .....	B2
14.	Helljus .....	A3,A4,A5	122.	Avgasttemperatur, kontrollampa .....	L4
15.	Halvljus .....	A3,A5	123.	Diioddosa .....	L4
16.	Positionsljycta .....	A3, A5	124.	Temperaturvakt .....	L4
17.	Varselljus .....	A3,A5	125.	Termoelement, katalysator .....	K4
18.	Baklykta .....	F2,F5,G5	126.	Relä för fönsterhissar .....	H3
19.	Sidomarkeringslykta .....	G5	127.	Dimbaklykta .....	F2, F4, F5
20.	Skytlykta .....	F3,G5	128.	Strömställare, dimbaklykta .....	E4
21.	Bromsljuskontakt .....	D5,G2	129.	Relä för kylanläggning med fördröjning .....	K5
22.	Bromslykta .....	F2,F5,G5	130.	Bagagerumsbelysning .....	E3
23.	Backljuskontakt, manuell växellåda ....	E4	135.	Bilbälteskontrollampa, bak .....	E2, L2
24.	Backljuskontakt, automatväxellåda ....	A2	136.	Huvudströmställare för elhissar bak ..	H2
25.	Backstrålkastare .....	A2,F2,F5	137.	Strömställare för fönsterhiss, vänster bak .....	G4
26.	Körvisaromkopplare .....	E4	138.	Motor för fönsterhiss, vänster bak .....	G4
27.	Strömställare, varningsblinkljus .....	E3	139.	Strömställare för fönsterhiss, höger bak ..	H4
28.	Blinkdon .....	E4	140.	Motor för fönsterhiss, höger bak .....	G4
29.	Främre blinklykta .....	A3,A5	141.	Strömställare för elbakspegel, vänster ..	K2
30.	Bakre blinklykta .....	F2,F5,G5	142.	Elbakspegel, vänster .....	H2
31.	Anslutning vid instrument .....	L3	143.	Strömställare för elbakspegel, höger ..	K2
32.	Anslutning vid instrument .....	L3	144.	Elbakspegel, höger .....	K2
33.	Förpump .....	B1	147.	Säkringsdosa, strålkastare Italien .....	B5
34.	Anslutning vid instrument .....	L3	148.	Intervallrelä för vindrutetorkare .....	E1
35.	Oljetryckskontrollampa .....	D1	149.	Testpunkt, lambdasond .....	L4
36.	Chokekontrollampa .....	D1	150.	Sidoblinker .....	B3, B5
37.	Parkeringsbromskontrollampa .....	D1	152.	Fjärrljus .....	G4
38.	Bromsvarningskontrollampa .....	D1	153.	Relä för fjärrljus .....	H4
40.	Laddningskontrollampa .....	D2	154.	Strömställare, fjärrljus .....	H4
41.	Glödtrådkontrollampa .....	D2	155.	Kurv- och dimljus .....	G4, G5
42.	Helljuskontrollampa .....	D2	156.	Relä för kurv- och dimljus .....	H5
43.	Körvisarkontrollampa .....	D2	157.	Strömställare, kurv- och dimljus .....	H4
44.	Överväxelkontrollampa .....	E2	158.	Temperaturvakt .....	H4
45.	Bilbälteskontrollampa, fram .....	E2,L2	159.	Relä för lambdasond .....	L3
46.	Motorsbelysning .....	B3	160.	Frekvensventil .....	L4
47.	Saxlås belysning .....	E2	161.	Styrenhet, lambdasystem .....	L3
48.	Askopsbelysning .....	E2	162.	Lambdasond .....	K3
49.	Växellägesbelysning .....	D5	163.	Intervallrelä, bakruta .....	G3
50.	Reostat för instrumentbelysning .....	D5	164.	Styrenhet, förvärmning diesel .....	H4
51.	Instrumentbelysning .....	E5	165.	Relä glödström .....	K4
52.	Reglage och panelbelysning .....	E5	166.	Till glödstift .....	K4
53.	Handskfackslampa .....	E5	167.	Relä fördröjd innerbelysning .....	G4
54.	Taklampa .....	B4	168.	Relä för elkyllfläkt .....	H5
55.	Dörrkontakt, förarsida .....	B4, G1, L2	169.	Termostat för elkyllfläkt .....	G5
56.	Dörrkontakt, passagerarsida .....	B3, B4, G1	170.	Motor för elkyllfläkt .....	G5
57.	Bränslenivågivare .....	D1	171.	Värmeelement med termostat passagerarstol, sittdyna .....	G2
58.	Temperaturgivare .....	D1	172.	Värmeelement passagerarstol, ryggstöd ..	G2
59.	Oljetrycksvakt .....	D1	173.	Strömställare värmeelement, passagerarstol .....	F1
60.	Chokereglagekontakt .....	D1	174.	Cigarettändare, bakre .....	G1
61.	Parkeringsbromskontakt .....	D1	175.	Strömställare taklampa .....	G1
62.	Bromsvarningskontakt .....	D1	176.	Takbelysning vänster .....	G1
63.	Lambdasondkontakt .....	D1	177.	Takbelysning höger .....	G1
64.	Kontakt, bilbälte passagerarstol .....	E1	178.	Till strömställare för motordriven antenn .....	G1
65.	Kontakt, bilbälte förarstol .....	E1, K2	179.	Motordriven antenn .....	G1
66.	Kontakt, passagerarstol .....	E2	180.	Strålkastartorkare .....	E1, F1
67.	Varningssummer för ljus och nyckel .....	C4	181.	Magnetventil för gasare alt bränsleventil diesel .....	C4
68.	Varvtalsmätare .....	D2	182.	Diod lambdasond kontrollampa .....	D1
69.	Bränslemätare .....	D2	183.	Lambdasond kontrollampa alt kontrollampa för glödström diesel .....	D1
70.	Temperaturmätare .....	D2	184.	Strömställare för fönsterhissar, förarsida .....	H2, K2
71.	Spänningsstabilisator .....	D2	185.	Strömställare för fönsterhiss passagerarsida, fram .....	H4, K4
72.	Signalhorn .....	B3	186.	Motor för fönsterhiss passagerarsida, fram .....	H4
73.	Signalhornsknapp .....	B3	187.	Motor för fönsterhiss, förarsida .....	H3, K3
74.	Cigarettändare .....	C2	188.	Relä för centrallås, öppning .....	H1, K1
75.	Bilvärmare (standardutförande) .....	B4	189.	Relä för centrallås, stängning .....	K1, L1
76.	Strömställare för bilvärmarfläkt .....	B3	190.	Strömställare för centrallås, länkstäng ..	H1, L1
77.	Strömställare för vindrutetorkare och spolare .....	F1	191.	Strömställare för centrallås, nyckel ..	K1, L1
78.	Vindrutetorkare .....	F1	192.	Motor för centrallås, passagerarsida ..	H1, L1
79.	Vindrutepolare .....	F1	193.	Motor för centrallås, vänster bak .....	K1
80.	Relä för strålkastartorkare .....	K2	194.	Motor för centrallås, höger bak .....	K1
81.	Strålkastartorkare .....	K3	195.	Motor för centrallås, bakdörr (245, 265) ..	K1
82.	Strömställare bakrutetorkare,-spolare ..	G2	196.	Motor för centrallås, förardörr 262 C ..	H1
83.	Bakrutetorkare .....	G2	197.	Strömställare för centrallås, armstöd 262C .....	K1
84.	Bakrutespolare .....	G3	198.	Strömställare för konstantfartållare ..	G1
85.	Bakre dörrkontakt .....	G4	199.	Styrenhet för konstantfartållare .....	H2
86.	Bakre takbelysning .....	F4	200.	Pickups pole för konstantfartållare .....	H2
87.	Strömställare för eluppvärmd bakruta ..	E3	201.	Retardationsbrytare för konstantfartållare .....	G2
88.	Eluppvärmd bakruta .....	E3	202.	Brytare kopplingspedal för konstantfartållare .....	H2
89.	Värmeelement med termostat, förarstol, sittdyna .....	E3	203.	Servo för konstantfartållare .....	H2
90.	Värmeelement, förarstol, ryggstöd .....	E3	204.	Mikrobrytare lambdasond .....	K4
91.	Klocka .....	D5, H1, L1	210.	Relä för styrenhet diesel .....	K4
92.	Diod .....	D1, D2, E3	211.	Hängsäkring 4A .....	G2
93.	Skarv .....				
94.	Bältespåminnare .....	L2			
95.	Kallstartventil .....	B1			
96.	Termodtkontakt .....	B1			
97.	Bilvärmare, kombinationssystem .....	K5			
98.	Strömställare för bilvärmarfläkt .....	L5			
99.	Relä för bränslepump .....	B1			
100.	Bränslepump .....	B1			
101.	Styrtrycksventil .....	B1			
102.	Tillsatsluftslid .....	B1			
103.	Motstånd .....	B1			
104.	Styrenhet, tändsystem .....	C1			
105.	Manövermagnet, kompressor .....	H5			





**Färgbeteckningar**  
 SB = Svart BR = Brun  
 GR = Grå Y = Gul  
 W = Vit BL = Blå  
 R = Röd GN = Grön



LEDNINGAREN DÄR ANNAN EJ ÄR ANGIVET 0,75mm<sup>2</sup>  
 UNLESS OTHERWISE STATED, THE AREA OF THE CABLE  
 SHALL BE 0,75mm<sup>2</sup>

VOLVO SWEDEN	
KOPPLINGSSKEMA	
WIRING DIAGRAM	
1290954	PO1