




VOLVO

VERKSTADS- MEDDELANDE

PERSONVAGNAR

BETR.	SPECIALVERKTYG FÖR KARDAN- KNUTAR 999 5018 999 5019	PRODUKT	P
		GRUPP	45
DATUM	Februari 1974	NR	6

Blad 1 av 2



VOLVO
112246 A

Anvisningar för pressverktyg 999 5018 och ut- dragsverktyg 999 5019

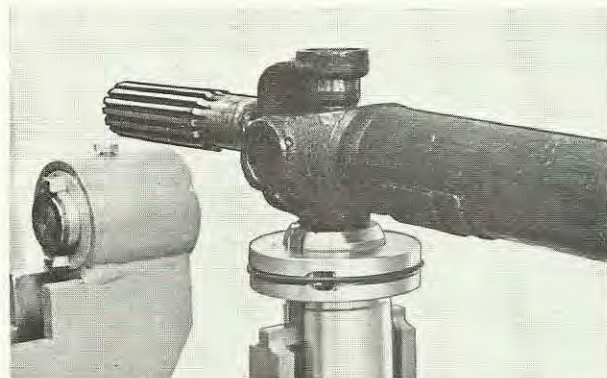
- A. Klämbackar
- B. Mothåll
- C. Dorn
- D. Stöd. Ingår i 999 5018



VOLVO
112246 B

Isärtagning av kardanknut

Ta bort låsringarna och placera kardanknuten i pressverktyget. Pressa över axelkorset genom att trycka ned pedalen. Räcker inte kraften, slå med en hammare på dornen.



VOLVO
112247 A

Flytta över kardanknuten till utdragsverk-
tyget. Sätt nållagret mellan klämbackarna.
Tryck ned handtaget, varvid nållagret dras ut.

Ta bort de andra nållagren på samma sätt.

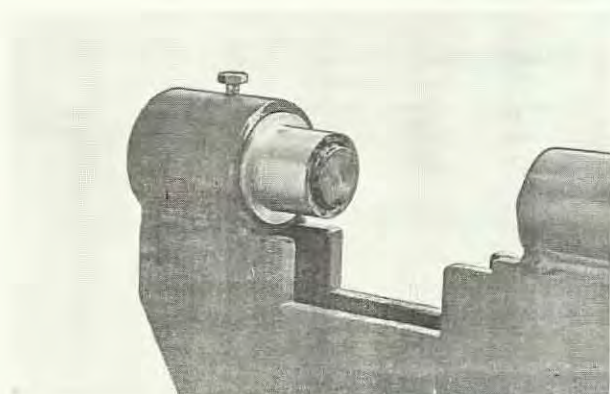


VOLVO
112 247 B

Hopsättning av kardanknut

Placera axelkorset med tätningar i ena gaffeln. Sätt på ena nållagret. Placera knuten i pressverktyget och pressa in nållagret tills låsringen kan monteras. Vänd knuten och pressa in det andra nållagret. Montera axelkors och nållager på samma sätt i den andra gaffeln.

Sätt i låsringarna.



VOLVO
112 248 A

Byte av mothåll i pressverktyget

Lossa skruven och ta bort mothållet. Sätt i det andra mothållet och dra fast skruven.

OBS! Det stora mothållet har två avfasningar som skall sitta lodrätt. Det har därför ett hål som skruven skall gå in i.




VOLVO
112 248 B

Byte av klämbäckar i utdragsverktyg

Ta bort O-ringen och tryck ut pinnarna med en dorn.

Klämbäckar för små kardanknutar 9999 023

-"- " stora -"- 9999 024

VOLVO
112249 B

Lyft av ringen och bryt ut backarna åt sidan.

VOLVO
112249 A

Håll spaken i övre läget och tryck backarna på plats. Lägg på ringen med sidan märkt "upp" uppåt. Sätt i pinnarna. Kräng fjädern, som håller ihop backarna nedtill, på plats. Sätt på O-ringen.

Rättelse till verkstadsmeddelande, produkt P, grupp 45, nr 6.

På baksidan av blad 1 har vi angett reservdelsnummer på klämbäckar. Dessa har tyvärr blivit felaktiga varför vi ger de rätta här nedan.

	<u>Står</u>	<u>Skall stå</u>
Klämbäckar för små kardanknutar	999 9023	999 9026
Klämbäckar för stora kardanknutar	999 9024	999 9027

AB VOLVO, PERSONVAGNAR