

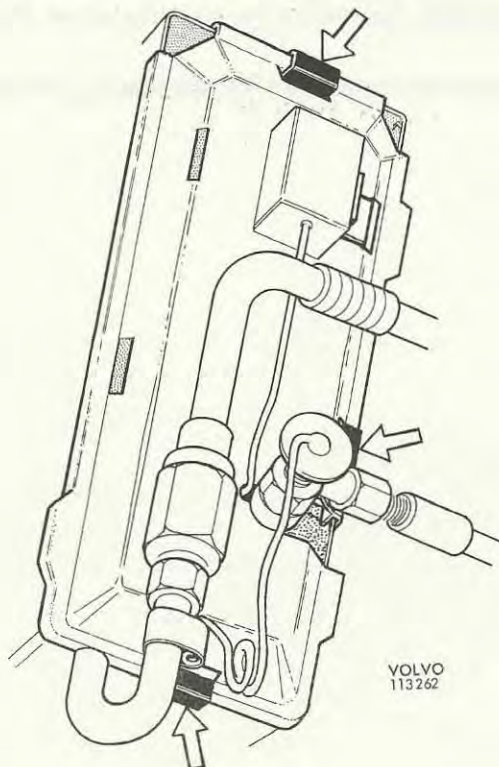
AVD.	P	8	GRUPP 85
BETR.	Kylanläggning 240, 260		NR 13
			DATUM Aug 76

Service meddelande

Makulera tidigare SM P avd. 8 grupp 85 nr 13 av maj 1976.

Detta meddelande ändrar följande servicehandbok, reparation och underhåll:

Avd. 8 (85) Kylanläggning 260 sid. 22.

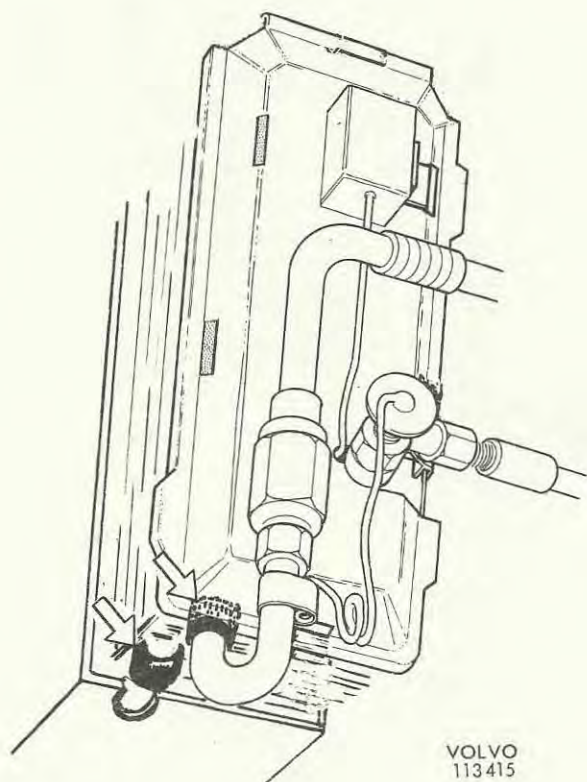


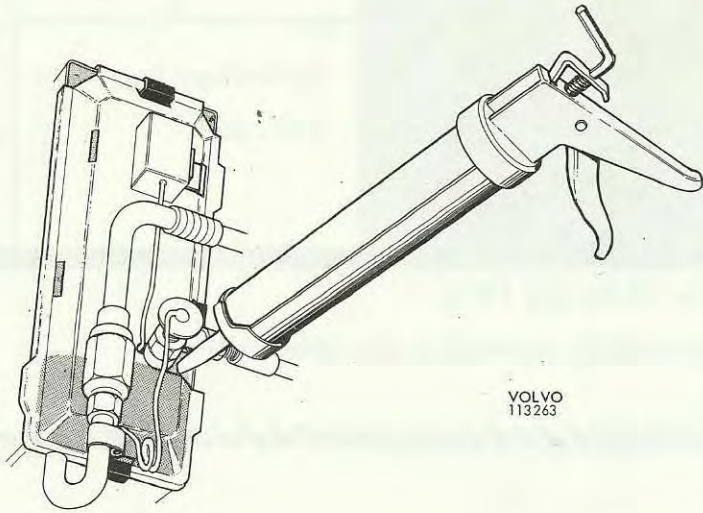
Nytt lock till förlängningshus (detaljnummer 1234 810-8)

Ett nytt förlängningshuslock, som tätar bättre, har införts i produktionen. I det nya locket som täcker husets hela öppning finns uttag för förlängningsröret. För 240-vagnarnas termostat finns även uttag för fästklamman och känselkroppen. Som reservdel kommer endast det nya locket att finnas. Tätning av locket görs med tätningssmassa typ TR 87, detaljnummer 591265 (200gr förpackning).

Vid montering av det nya locket används tre clips (tidigare två). Termostaten (end. 240) monteras i en av de övre slitsarna. Välj den slits som ej kräver vändning av fästklamman för att känselkroppen ska räckas till.

Bilden visar monteringen i en vänsterstyrd 240. Tätningen mellan utgående förlängningsröret, locket och värmarhuset görs med butyltejp. För att underlätta vid appliceringen av tejp, dras förlängaren ut så mycket att tejp kan sättas på plats runt röret.





Tätningssmassan kan appliceras på två sätt.

Antingen med en spruta, där sprutspetsen sticks in i det övre uttaget, och tätningssmassan fylls upp till nivå med uttagets kant (bildens skuggade del).

Massan kan också anbringas med en kniv eller spackelspade, till samma nivå, innan locket sätts på plats.

Därefter isoleras alla metallytor på rören.

Expansionsventilen får däremot ej isoleras.